

ANALÝZA VÝSLEDKŮ NÁRODNÍ TESTOVÁNÍ 5. TŘÍD 2021/22

Zpráva pro školu

Základní škola s rozšířenou výukou jazyků, Fakultní škola Pedagogické
fakulty UK, Praha 2, Kladská 1
(BHLU)

Právě čtete analytickou zprávu z Národního testování 5. tříd, do kterého se vaše škola zapojila na jaře 2022. V brožuru vám předkládáme souhrnné výsledky za celé šetření a výsledky vaší školy doplněné o srovnání s ostatními zapojenými školami. Výsledky po jednotlivých třídách a předmětech najdete na samostatných listech, abyste je mohli jednoduše rozdat učitelům nebo předmětovým komisím.

Věříme, že vám analytická zpráva poskytne cenné informace. Přejeme vám a vaší škole jen to nejlepší.

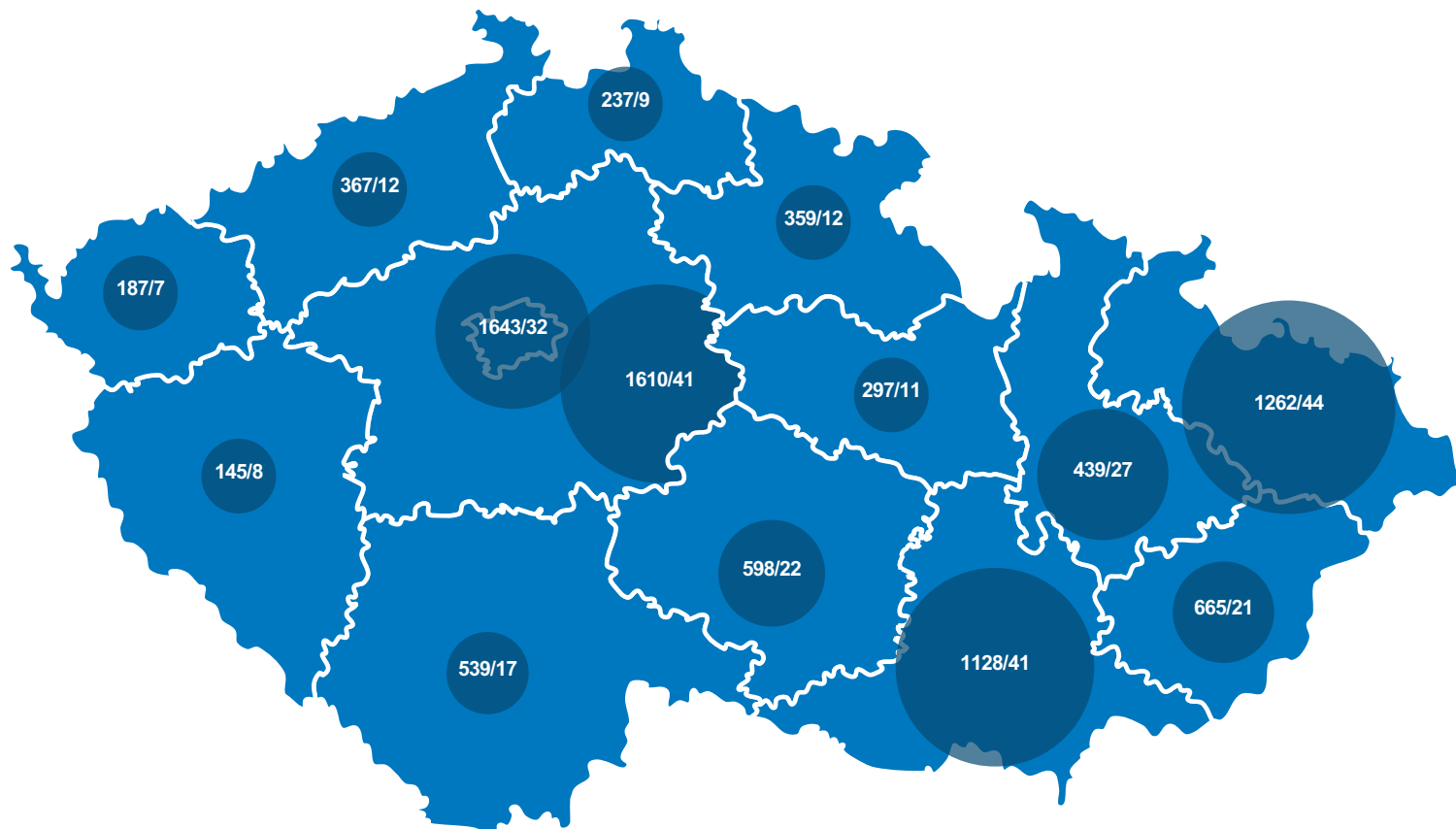
Eliška Hloupá Sovová



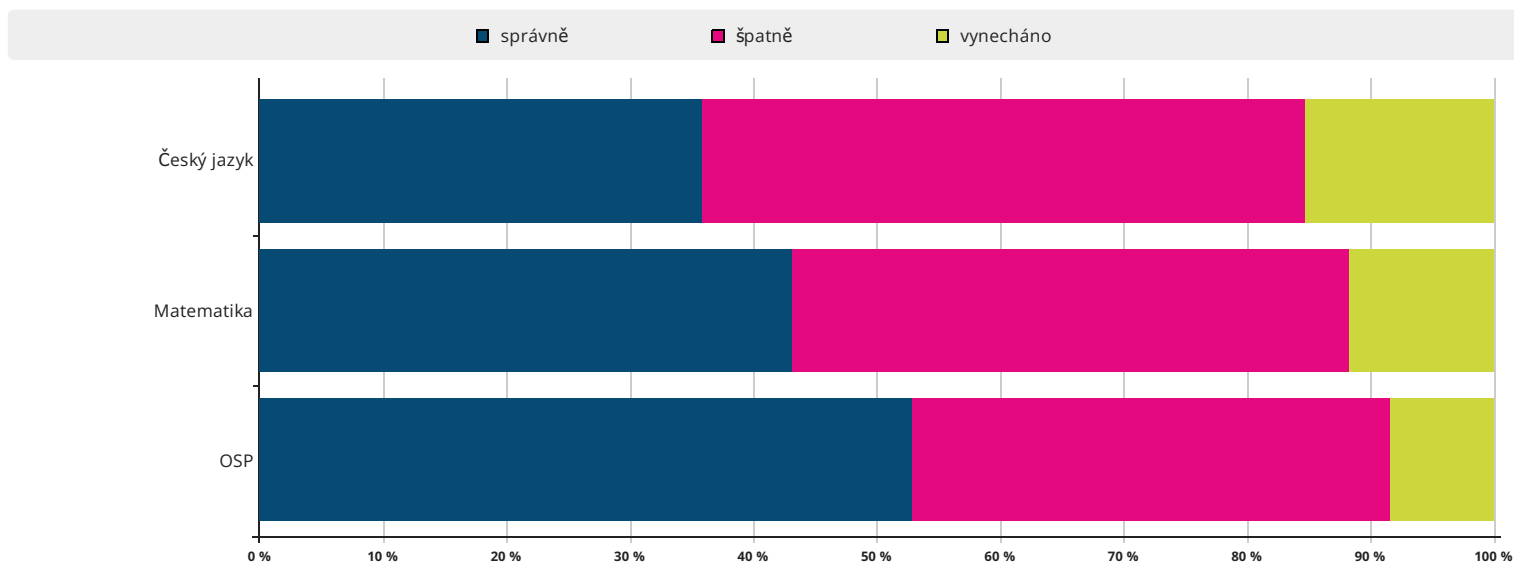
Souhrnné výsledky za testování

test	základní údaje o testech		
	reliabilita	počet úloh	počet testovaných
český jazyk	0,827	40	8928
matematika	0,848	30	8885
obecné studijní předpoklady	0,895	45	8500

Počty zapojených žáků/škol v jednotlivých krajích ČR



Průměrné odpovědi



Škola: BHLU (ZŠ)

Základní škola s rozšířenou výukou jazyků, Fakultní škola Pedagogické fakulty UK, Praha 2, Kladská 1, Praha 2

Český jazyk

Výsledky vašich žáků v českém jazyce jsou lepší než u 80 % zúčastněných škol.

Hodnocení podle částí testu

Z hodnocení **tematických** částí testu vyplývá, že výsledky vašich žáků byly výborné v částech:

- mluvnice
- sloh a komunikace
- literatura a čtenářská gramotnost

Z hodnocení **dovednostních** částí testu vyplývá, že výsledky vašich žáků byly výborné v částech:

- posouzení
- interpretace a získávání informací

průměrné v části:

- znalosti

Využití studijního potenciálu

Porovnáním výsledků testu z českého jazyka s výsledky testu OSP jsme zjistili, že ve vaší škole je studijní potenciál žáků v českém jazyce využíván dobře. Výsledky žáků jsou na vyšší úrovni, než jaká odpovídá úrovni jejich studijních předpokladů, učitelé s ním zřejmě velmi dobře zacházejí a žáci pracují nad svoje možnosti.

Matematika

Výsledky vašich žáků v matematice jsou lepší než u 80 % zúčastněných škol.

Hodnocení podle částí testu

Z hodnocení **tematických** částí testu vyplývá, že výsledky vašich žáků byly výborné v částech:

- geometrie v rovině a v prostoru
- čísla a početní operace
- závislosti, vztahy a práce s daty

průměrné v části:

- nestandardní aplikační úlohy a problémy

Z hodnocení **dovednostních** částí testu vyplývá, že výsledky vašich žáků byly výborné v částech:

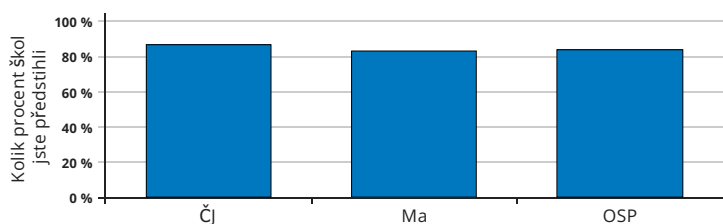
- znalosti
- porozumění

průměrné v části:

- aplikace

Využití studijního potenciálu

Porovnáním výsledků testu z matematiky s výsledky testu OSP jsme zjistili, že ve vaší škole je studijní potenciál žáků v matematice využíván optimálně, výsledky žáků v testech odpovídají úrovni jejich studijních předpokladů.

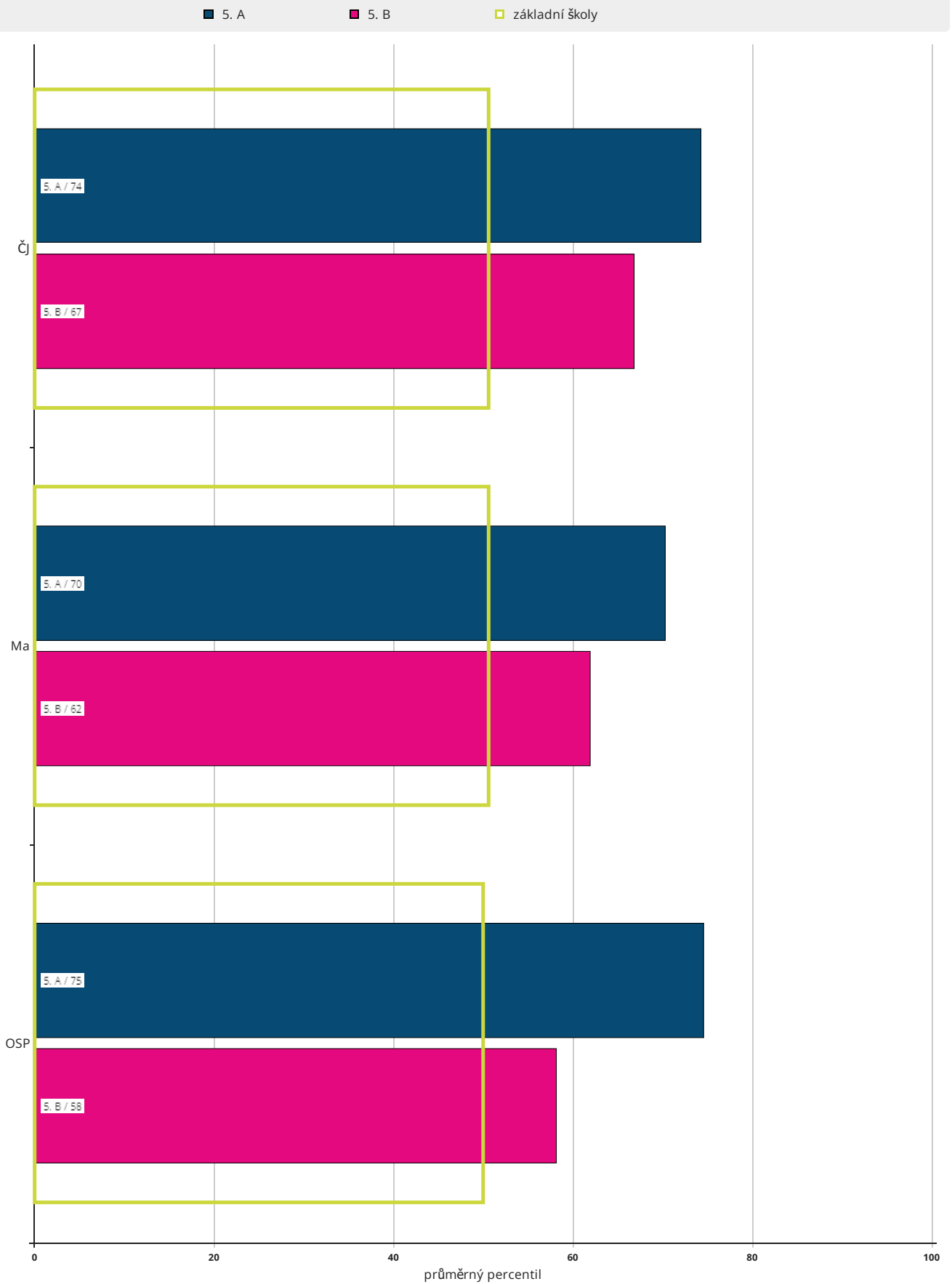
Jak si stojíme mezi ostatními?
Relativní postavení školy

Jak výsledky správně pochopit a využívat?

- Zjistěte z výsledků, čím se může škola pochlubit a na čem by mohla zapracovat.
- Při čtení výsledků berte v úvahu specifické podmínky vaší školy.
- Výsledky doplňte i dalšími informacemi o žácích a třídách a stále s nimi pracujte.

Podrobné výsledky všech testů i jednotlivých tříd obsahuje analytická část zprávy.

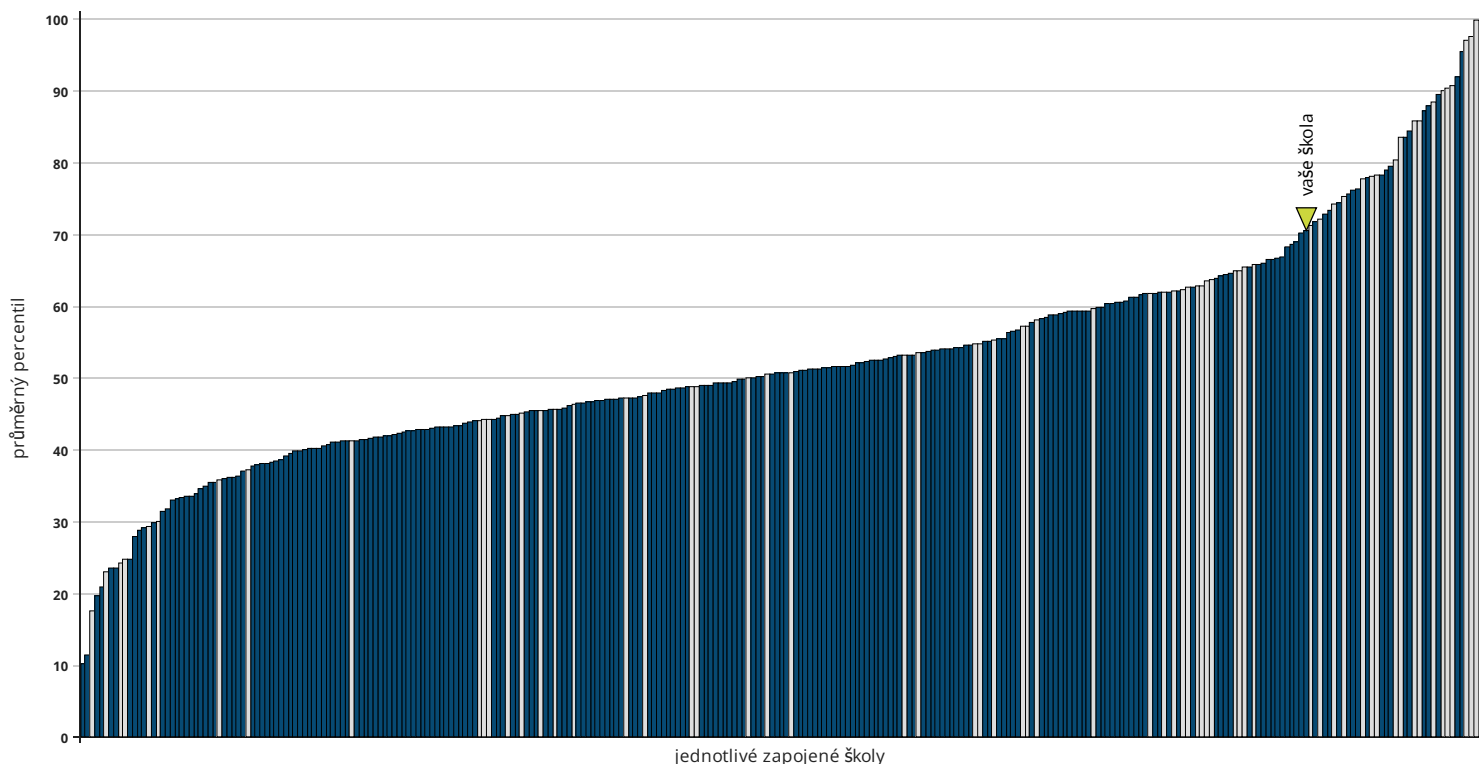
Průměrný celkový percentil po jednotlivých třídách



počet respondentů: Čj: 24 / 23 / ZŠ: 8871 Ma: 25 / 25 / ZŠ: 8857 OSP: 24 / 22 / ZŠ: 8494

Relativní postavení školy v testu ČJ

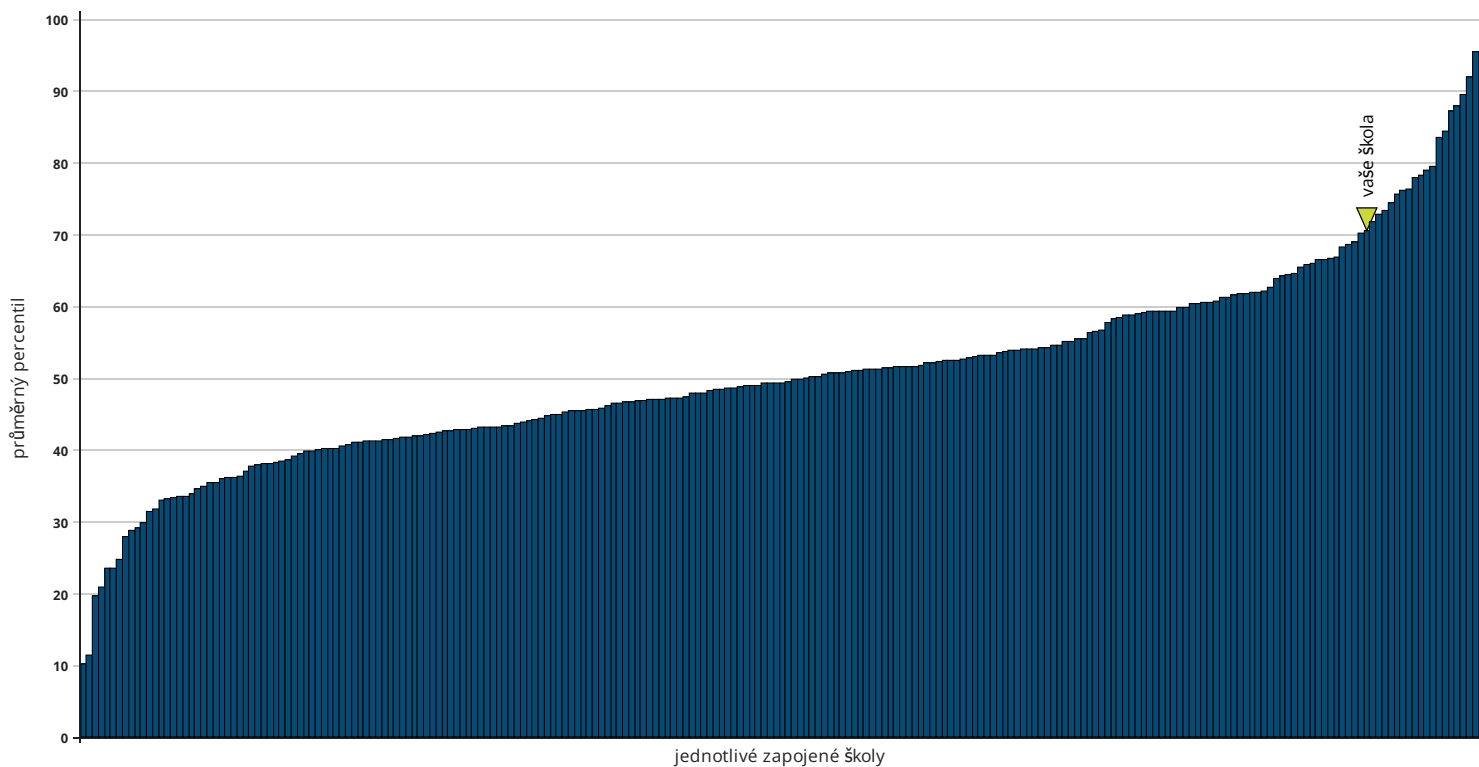
■ základní školy □ školy s méně než 10 žáky ■ vaše škola



počet škol: základní školy: 232 / školy s méně než 10 žáky: 64

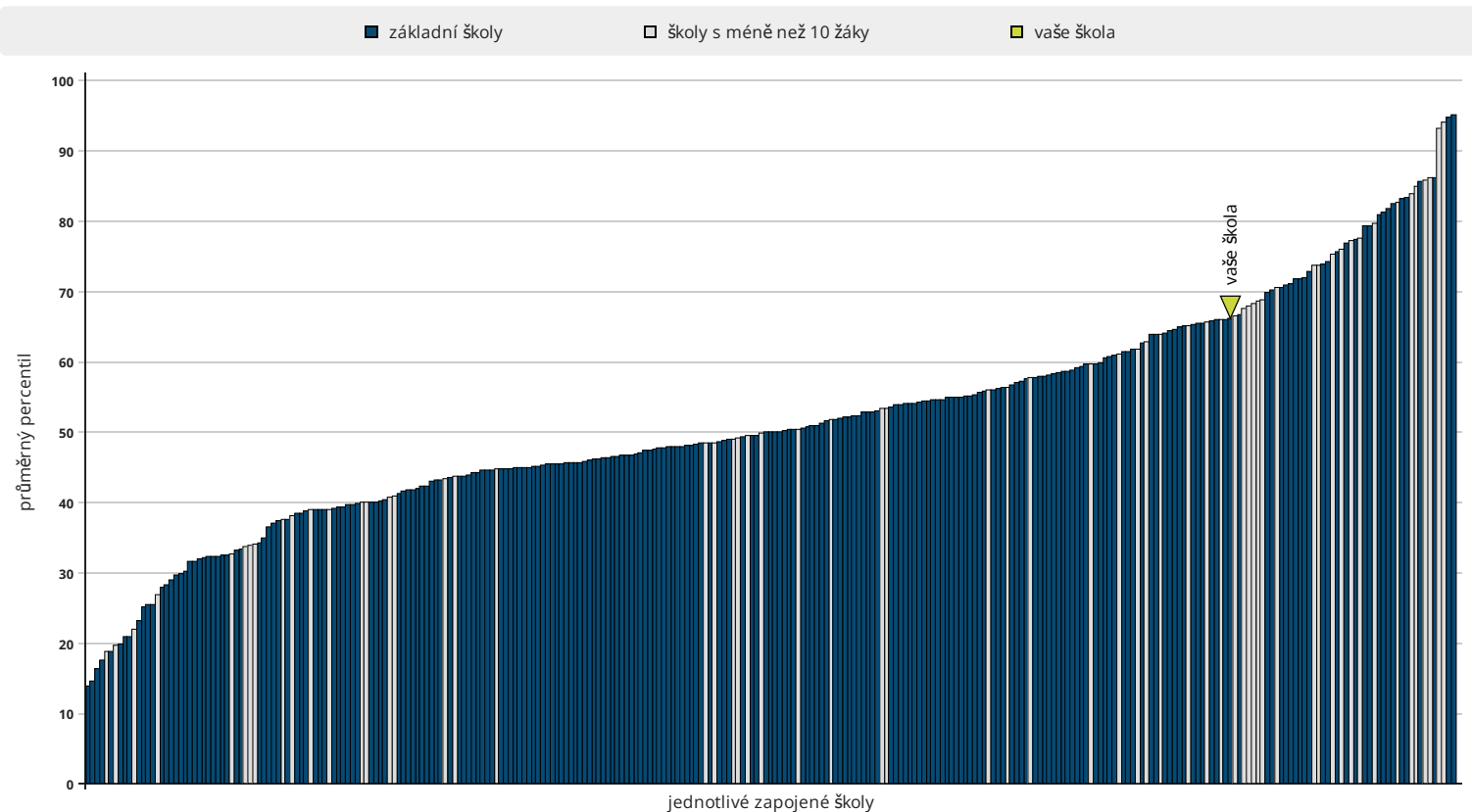
Relativní postavení školy v testu ČJ – školy s 10 a více žáky

■ základní školy ■ vaše škola



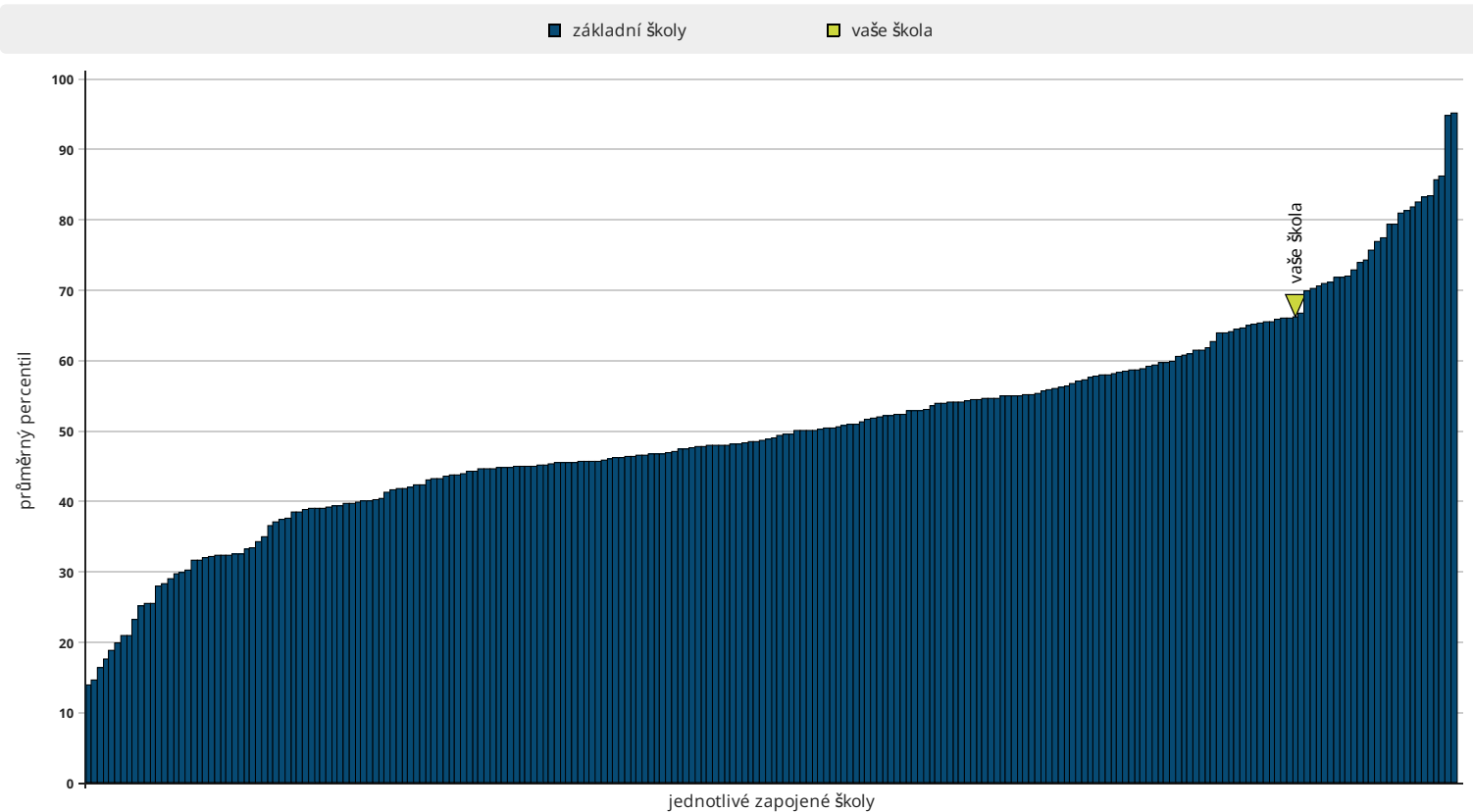
počet škol: základní školy: 232

Relativní postavení školy v testu Ma



počet škol: základní školy: 234 / školy s méně než 10 žáky: 61

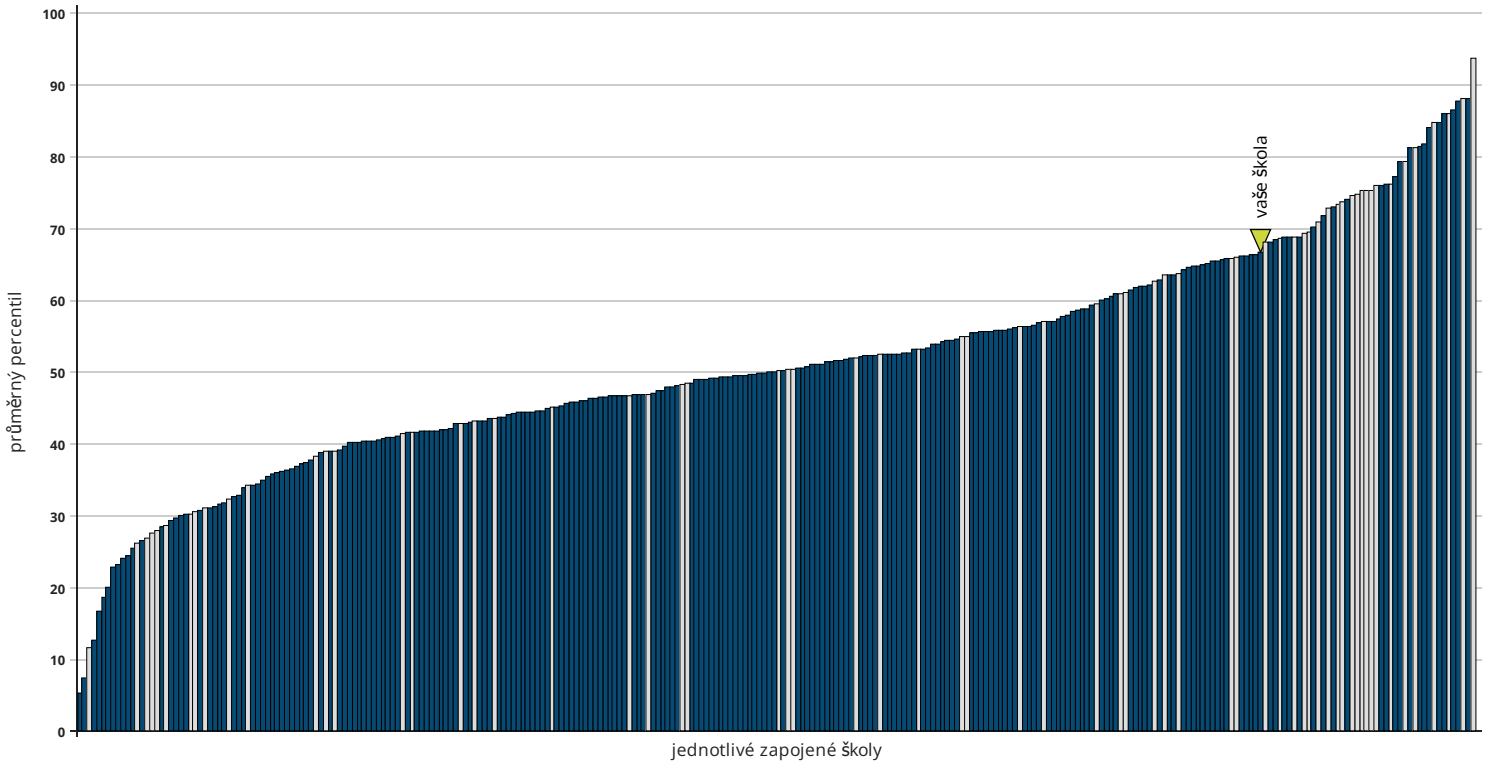
Relativní postavení školy v testu Ma – školy s 10 a více žáky



počet škol: základní školy: 234

Relativní postavení školy v testu OSP

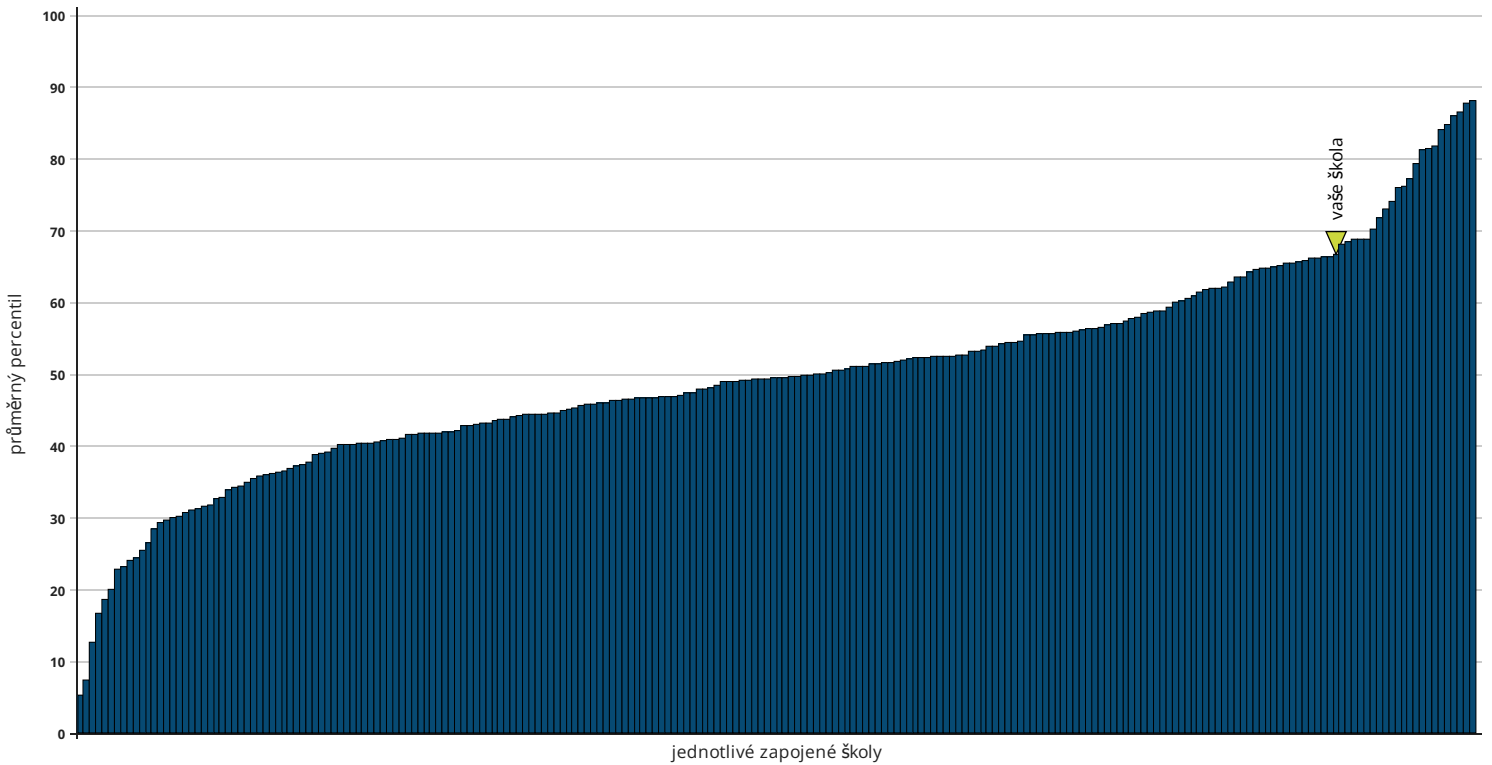
■ základní školy □ školy s méně než 10 žáky ■ vaše škola



počet škol: základní školy: 226 / školy s méně než 10 žáky: 64

Relativní postavení školy v testu OSP – školy s 10 a více žáky

■ základní školy ■ vaše škola



počet škol: základní školy: 226



Byli jste s testováním spokojeni?
Naskenujte QR kód
a dejte nám hodnocení.
Děkujeme.