

# Vyhodnocení projektu Mapa ZŠ 2020/21

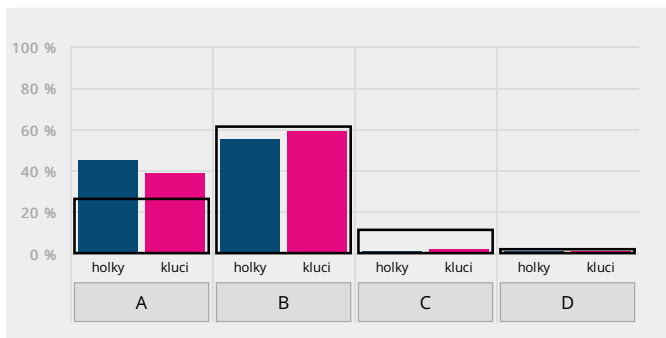
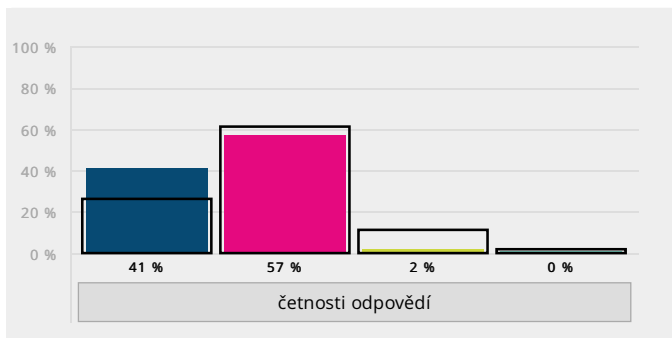
## Souhrnný přehled - Žák 2. stupeň (ZŠ)

U následujících 3 tvrzení o vaší škole vyber, do jaké míry s nimi souhlasíš.  
Rozhodni se podle toho, jak moc považuješ dané tvrzení za pravdivé, nebo nepravdivé.

### 1. Výuka je u nás ve škole kvalitní. (přínosná, záživná, zajímavá atd.)

- A) rozhodně souhlasím
- B) spíše souhlasím
- C) spíše nesouhlasím
- D) rozhodně nesouhlasím

Souhrnně za školu [Vyhodnocení úlohy](#)



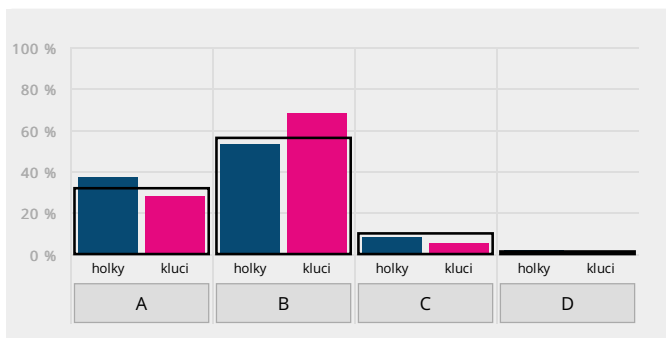
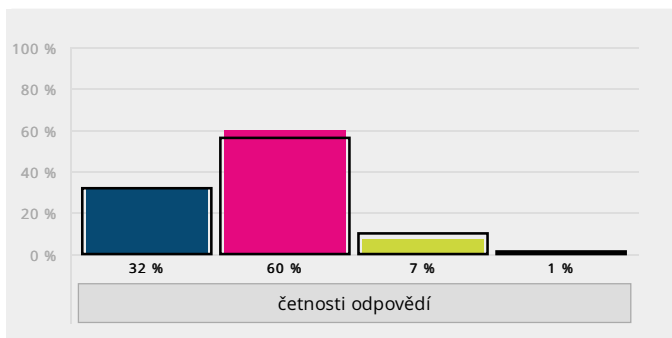
Skupina	A) rozhodně souhlasím	B) spíše souhlasím	C) spíše nesouhlasím	D) rozhodně nesouhlasím	Bodový průměr
Žák 2. stupeň (ZŠ)	39 41 %	54 57 %	2 2 %	0 0 %	<b>3,39</b>
celkem	403 26 %	944 61 %	168 11 %	25 2 %	3,12

U následujících 3 tvrzení o vaší škole vyber, do jaké míry s nimi souhlasíš.  
Rozhodni se podle toho, jak moc považuješ dané tvrzení za pravdivé, nebo nepravdivé.

### 2. Vyučující naší školy jsou dobrými pedagogy/pedagožkami. (dokážou látku dobře vysvětlit, dovedou svým výkladem zaujmout, dobře komunikují se žáky atd.)

- A) rozhodně souhlasím
- B) spíše souhlasím
- C) spíše nesouhlasím
- D) rozhodně nesouhlasím

Souhrnně za školu [Vyhodnocení úlohy](#)



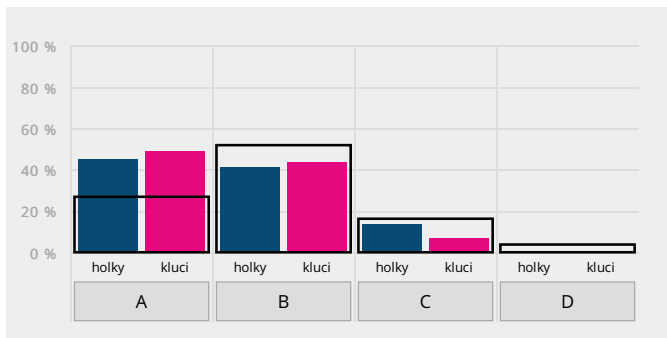
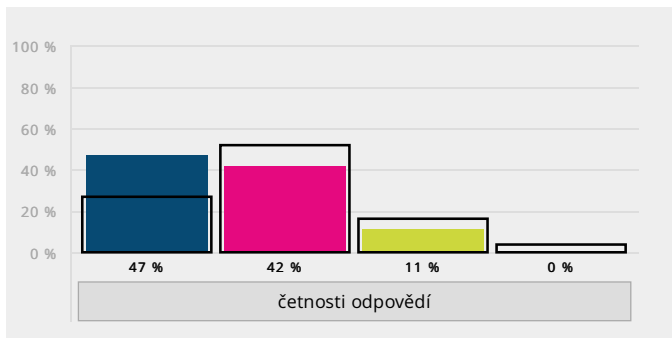
Skupina	A) rozhodně souhlasím	B) spíše souhlasím	C) spíše nesouhlasím	D) rozhodně nesouhlasím	Bodový průměr
Žák 2. stupeň (ZŠ)	30 32 %	56 60 %	7 7 %	1 1 %	3,22
celkem	499 32 %	859 56 %	158 10 %	23 1 %	3,19

U následujících 3 tvrzení o vaší škole vyber, do jaké míry s nimi souhlasíš.  
Rozhodni se podle toho, jak moc považuješ dané tvrzení za pravdivé, nebo nepravdivé.

### 3. Vztahy mezi žáky jsou u nás ve škole přátelské.

- A) rozhodně souhlasím
- B) spíše souhlasím
- C) spíše nesouhlasím
- D) rozhodně nesouhlasím

Souhrnně za školu [Vyhodnocení úlohy](#)



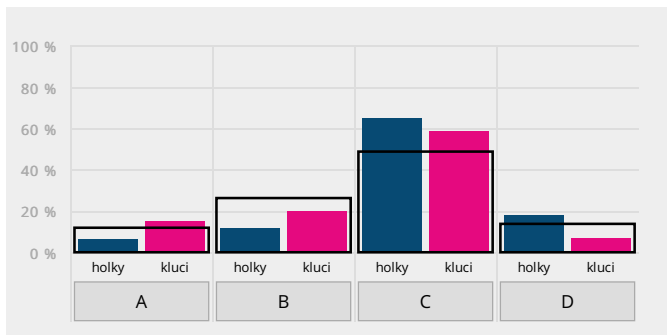
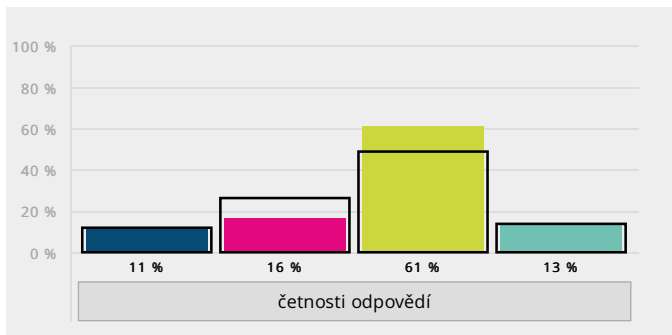
Skupina	A) rozhodně souhlasím	B) spíše souhlasím	C) spíše nesouhlasím	D) rozhodně nesouhlasím	Bodový průměr
Žák 2. stupeň (ZŠ)	45 47 %	40 42 %	10 11 %	0 0 %	3,37
celkem	417 27 %	803 52 %	254 16 %	66 4 %	3,02

U následujících 3 oblastí rozhodni, zda je podle tebe potřeba, aby se jejich současná úroveň zlepšila.  
U každé oblasti vyber jednu odpověď, která je podle tebe nejvýstižnější.

### 4. Je podle tebe potřeba zlepšit současnou kvalitu výuky u vás ve škole? (její přínosnost, záživnost, jak je zajímavá atd.)

- A) rozhodně ano
- B) spíše ano
- C) spíše ne
- D) vůbec ne

Souhrnně za školu [Vyhodnocení úlohy](#)



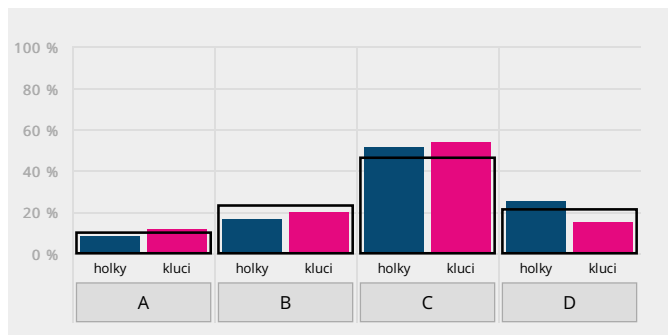
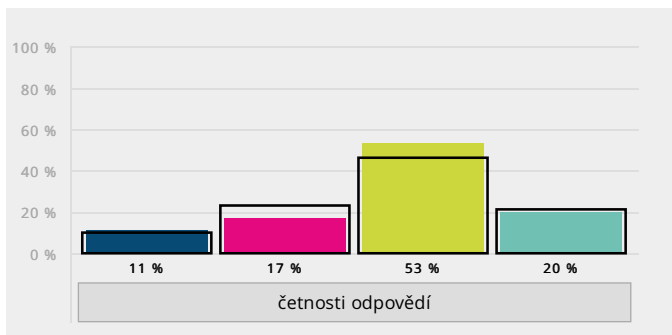
Skupina	A) rozhodně ano	B) spíše ano	C) spíše ne	D) vůbec ne	Bodový průměr
Žák 2. stupeň (ZŠ)	10 11 %	15 16 %	58 61 %	12 13 %	2,76
celkem	178 12 %	391 26 %	753 49 %	208 14 %	2,65

U následujících 3 oblastí rozhodni, zda je podle tebe potřeba, aby se jejich současná úroveň zlepšila.  
U každé oblasti vyber jednu odpověď, která je podle tebe nejvýstižnější.

### 5. Je podle tebe potřeba, aby se zlepšily pedagogické schopnosti vašich vyučujících? (jak dovedou látku vysvětlit, zaujmout výkladem, komunikovat se žáky atd.)

- A) rozhodně ano
- B) spíše ano
- C) spíše ne
- D) vůbec ne

Souhrnně za školu [Vyhodnocení úlohy](#)



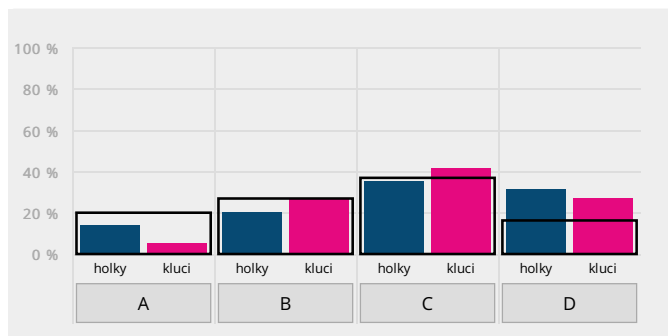
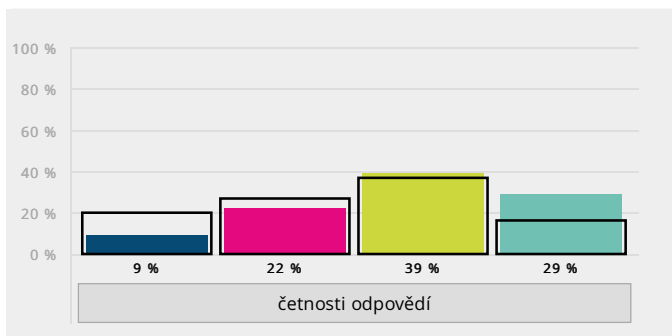
Skupina	A) rozhodně ano		B) spíše ano		C) spíše ne		D) vůbec ne		Bodový průměr
Žák 2. stupeň (ZŠ)	10	11 %	16	17 %	50	53 %	19	20 %	2,82
celkem	157	10 %	352	23 %	698	46 %	322	21 %	2,78

U následujících 3 oblastí rozhodni, zda je podle tebe potřeba, aby se jejich současná úroveň zlepšila.  
U každé oblasti vyber jednu odpověď, která je podle tebe nejvýstižnější.

### 6. Je podle tebe potřeba, aby se u vás ve škole zlepšily vztahy mezi žáky?

- A) rozhodně ano
- B) spíše ano
- C) spíše ne
- D) vůbec ne

Souhrnně za školu [Vyhodnocení úlohy](#)



Skupina	A) rozhodně ano		B) spíše ano		C) spíše ne		D) vůbec ne		Bodový průměr
Žák 2. stupeň (ZŠ)	9	9 %	21	22 %	37	39 %	28	29 %	2,88
celkem	308	20 %	412	27 %	558	37 %	250	16 %	2,49

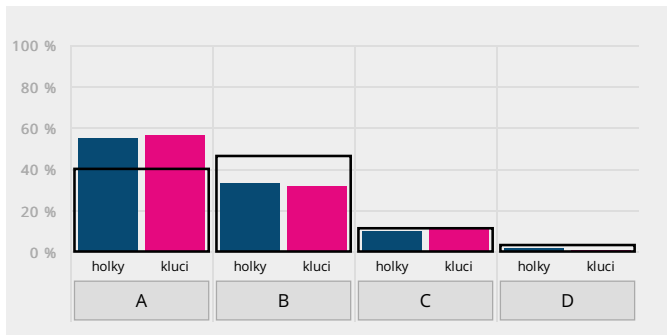
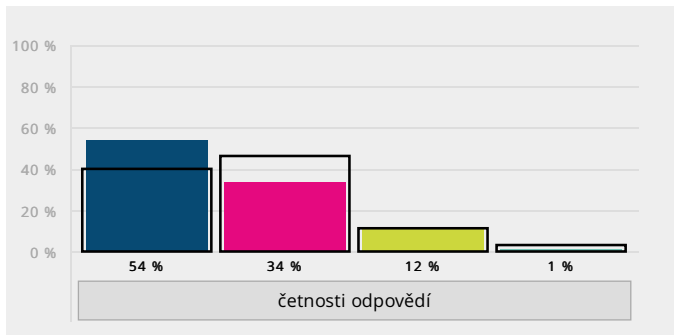
### 7. Sem můžeš uvést, co konkrétně je podle tebe ve výše uvedených oblastech nejvíce potřeba zlepšit:

Otevřené odpovědi jsou v [samostatném reportu](#).

### 8. Máš svou školu rád/a? Vyber jednu odpověď.

- A) rozhodně ano
- B) spíše ano
- C) spíše ne
- D) rozhodně ne

Souhrnně za školu [Vyhodnocení úlohy](#)

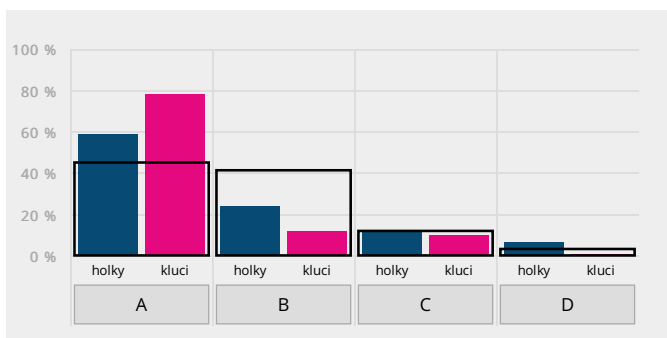
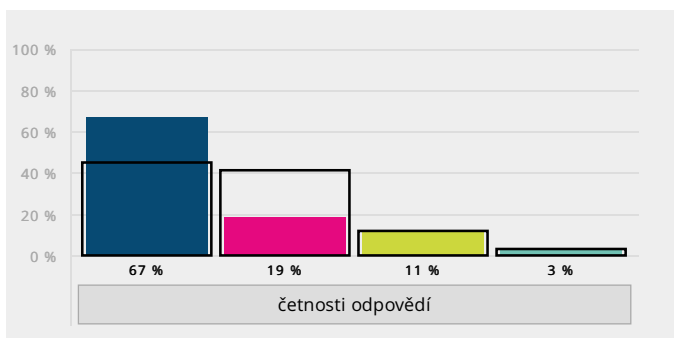


Skupina	A) rozhodně ano		B) spíše ano		C) spíše ne		D) rozhodně ne		Bodový průměr
Žák 2. stupeň (ZŠ)	51	54 %	32	34 %	11	12 %	1	1 %	3,4
celkem	610	40 %	696	46 %	174	11 %	45	3 %	3,23

### 9. Cítíš se ve vaší třídě mezi svými spolužáky dobře?

- A) rozhodně ano
- B) spíše ano
- C) spíše ne
- D) rozhodně ne

Souhrnně za školu [Vyhodnocení úlohy](#)

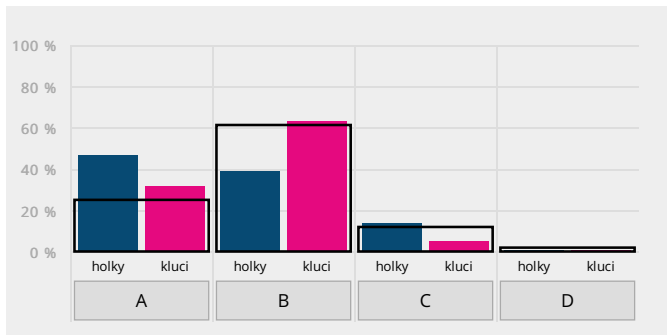
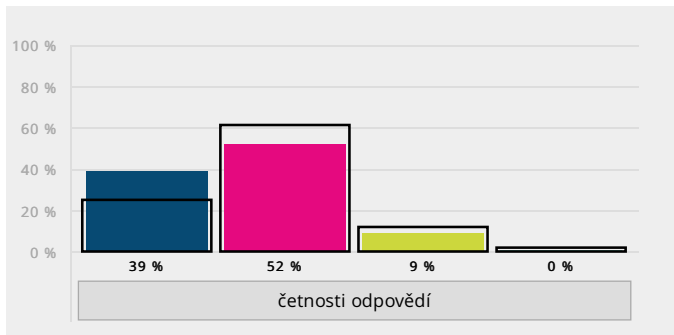


Skupina	A) rozhodně ano		B) spíše ano		C) spíše ne		D) rozhodně ne		Bodový průměr (percentil)
Žák 2. stupeň (ZŠ)	64	67 %	18	19 %	10	11 %	3	3 %	3,51 (75)
celkem	685	45 %	620	41 %	180	12 %	42	3 %	3,28

10. Jak se ti ve třídě učí a pracuje? Vyber jednu odpověď, která je podle tebe nejmýstižnější.

- A) skvěle, bez problémů
- B) spíše dobře
- C) spíše špatně
- D) úplně špatně

Souhrnně za školu [Vyhodnocení úlohy](#)

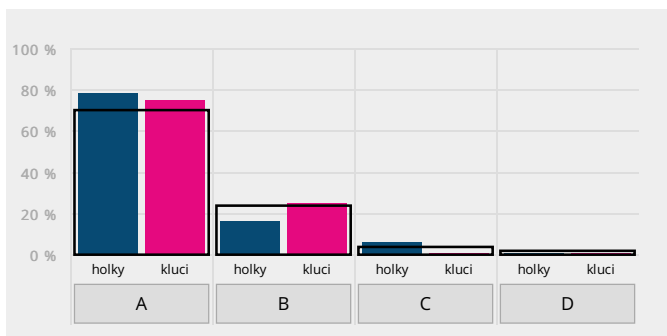
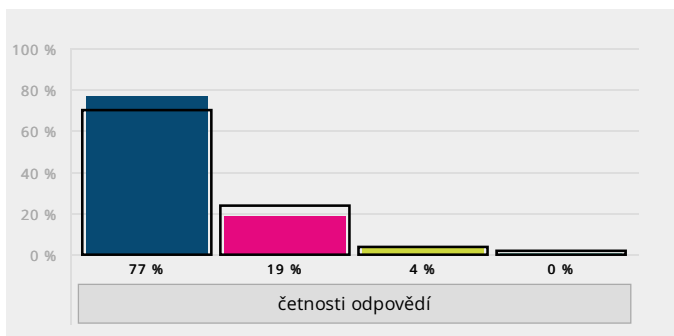


Skupina	A) skvěle, bez problémů		B) spíše dobře		C) spíše špatně		D) úplně špatně		Bodový průměr (percentil)
Žák 2. stupeň (ZŠ)	37	39 %	49	52 %	9	9 %	0	0 %	3,29 (88)
celkem	388	25 %	933	61 %	181	12 %	26	2 %	3,1

11. Jsi rád/a, že máš právě takovou třídní paní učitelku nebo takového třídního pana učitele? Vyber jednu možnost.

- A) rozhodně ano
- B) spíše ano
- C) spíše ne
- D) rozhodně ne

Souhrnně za školu [Vyhodnocení úlohy](#)



Skupina	A) rozhodně ano		B) spíše ano		C) spíše ne		D) rozhodně ne		Bodový průměr
Žák 2. stupeň (ZŠ)	72	77 %	18	19 %	4	4 %	0	0 %	3,72
celkem	1060	70 %	370	24 %	66	4 %	27	2 %	3,62

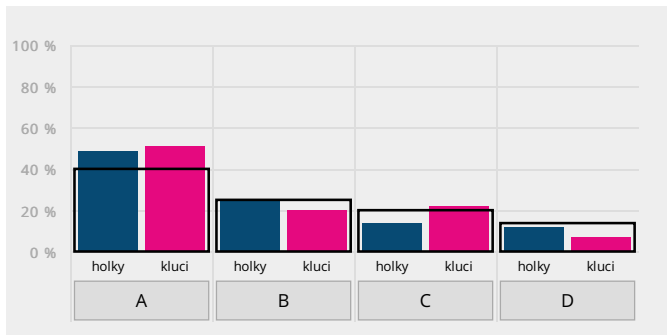
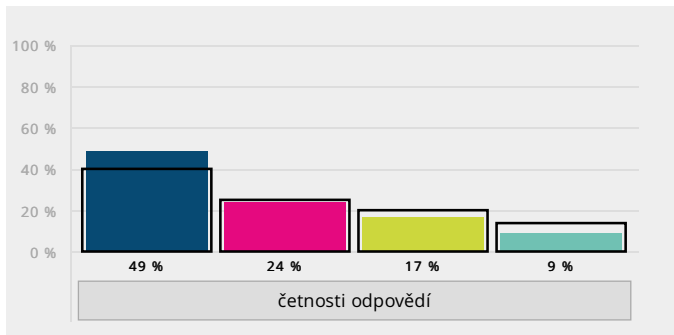
12. Napiš, proč jsi nebo nejsi rád/a, prosím:

Otevřené odpovědi jsou v [samostatném reportu](#).

### 13. Chybí ti během distanční (online) výuky kontakt se spolužáky?

- A) rozhodně ano
- B) spíše ano
- C) spíše ne
- D) vůbec ne

Souhrnně za školu [Vyhodnocení úlohy](#)

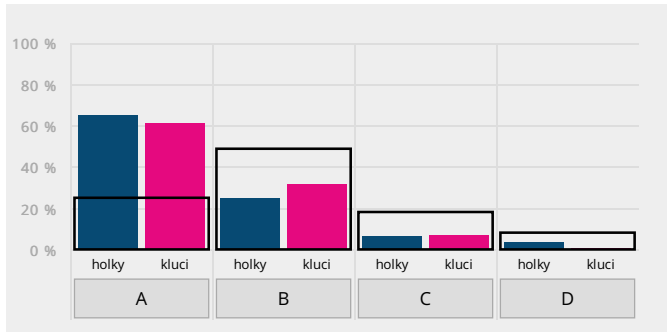
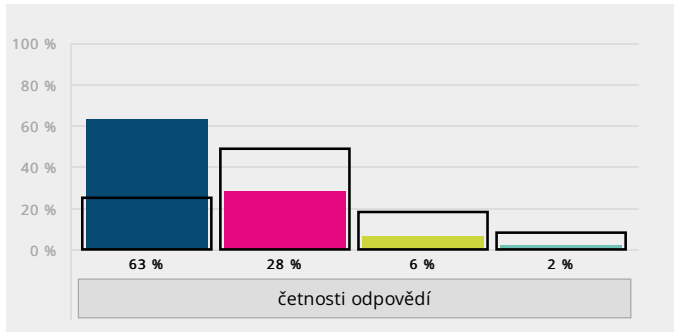


Skupina	A) rozhodně ano	B) spíše ano	C) spíše ne	D) vůbec ne	Bodový průměr
Žák 2. stupeň (ZŠ)	47 49 %	23 24 %	16 17 %	9 9 %	1,86
celkem	612 40 %	384 25 %	304 20 %	220 14 %	2,09

### 14. Dochází ve vaší třídě k tomu, že by někdo někomu ubližoval slovně (nadávkami, ponižováním a podobně)? Vyber jednu odpověď, která je podle tebe nejvýstižnější.

- A) Ne, to se tu v podstatě vůbec nestává.
- B) Stává se to, ale spíš jen výjimečně.
- C) Stává se to tu docela často.
- D) To je tu úplně běžné, děje se to tu skoro denně.

Souhrnně za školu [Vyhodnocení úlohy](#)

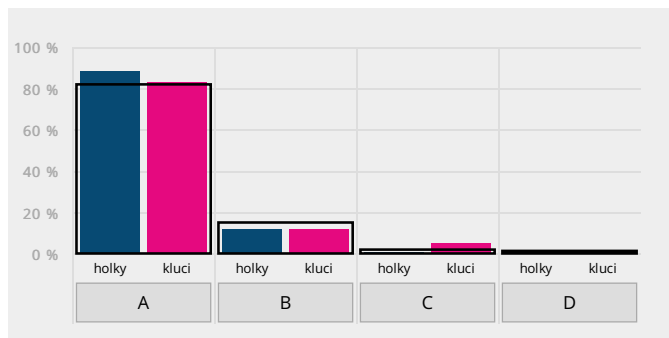
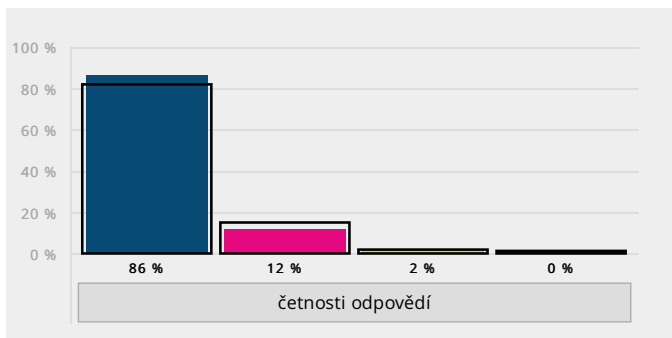


Skupina	A) Ne, to se tu v podstatě vůbec nestává.	B) Stává se to, ale spíš jen výjimečně.	C) Stává se to tu docela často.	D) To je tu úplně běžné, děje se to tu skoro denně.	Bodový průměr (percentil)
Žák 2. stupeň (ZŠ)	60 63 %	27 28 %	6 6 %	2 2 %	3,53 (94)
celkem	378 25 %	748 49 %	272 18 %	127 8 %	2,9

15. Dochází k tomu, že by někdo někoho z vaší třídy zraňoval anebo ponižoval na internetu a sociálních sítích? (například na Facebooku, Instagramu, Snapchatu, Twitteru a podobně) Vyber jednu odpověď, která je podle tebe nejvýstižnější.

- A) Ne, to se v podstatě vůbec nestává.
- B) Stává se to, ale spíš jen výjimečně.
- C) Stává se to docela často.
- D) To je úplně běžné, děje se to skoro každý den.

Souhrnně za školu [Vyhodnocení úlohy](#)

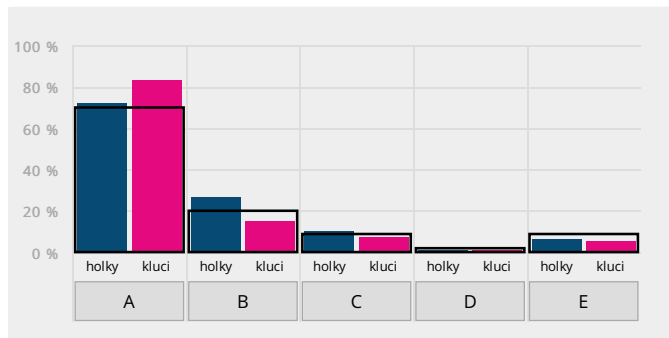
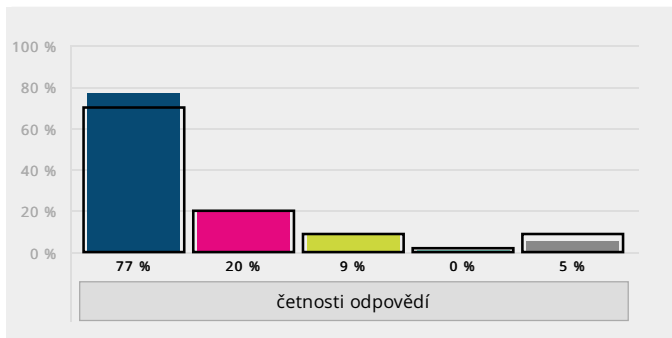


Skupina	A) Ne, to se v podstatě vůbec nestává.	B) Stává se to, ale spíš jen výjimečně.	C) Stává se to docela často.	D) To je úplně běžné, děje se to skoro každý den.	Bodový průměr
Žák 2. stupeň (ZŠ)	82 86 %	11 12 %	2 2 %	0 0 %	3,84
celkem	1244 82 %	227 15 %	30 2 %	11 1 %	3,79

16. Setkal/a ses někdy na této škole v tomto nebo v minulém školním roce se šikanou? Z následující nabídky vyber všechny odpovědi, které odpovídají tvým zkušenostem.

- A) Ne, nesetkal/a.
- B) Slyšel/a jsem, že někoho šikanovali.
- C) Byl/a jsem svědkem šikany.
- D) Účastnil/a jsem se šikanování někoho druhého.
- E) Byl/a jsem sám/sama šikanován/a.

Souhrnně za školu [Vyhodnocení úlohy](#)



Skupina	A) Ne, nesetkal/a.	B) Slyšel/a jsem, že někoho šikanovali.	C) Byl/a jsem svědkem šikany.	D) Účastnil/a jsem se šikanování někoho druhého.	E) Byl/a jsem sám/sama šikanován/a.
Žák 2. stupeň (ZŠ)	72 77 %	19 20 %	8 9 %	0 0 %	5 5 %
celkem	1062 70 %	298 20 %	130 9 %	24 2 %	130 9 %

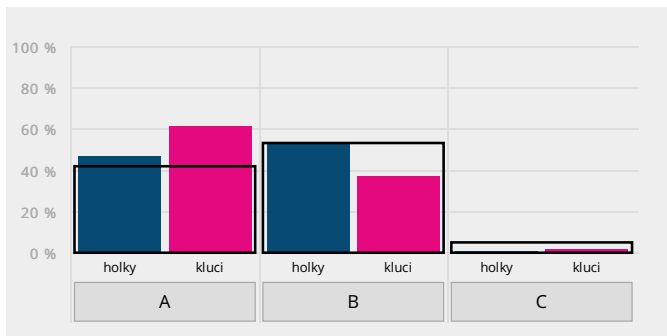
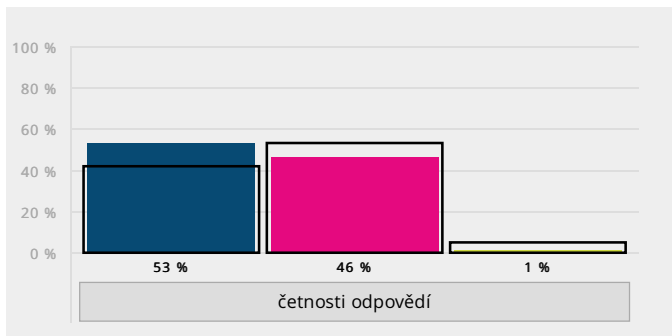
17. Sem můžeš napsat, s čím přesně ses setkal/a nebo o co při šikaně šlo:

Otevřené odpovědi jsou v [samostatném reportu](#).

18. Je na vaší škole nějaký dospělý, o kterém bys mohl/a říct, že umí velmi dobře řešit problémy se šikanou mezi dětmi? Vyber jednu odpověď, která je podle tebe nejmýstižnější.

- A) Ano, myslím si, že takový člověk na naší škole je. Do rámečku pod touto odpovědí můžeš doplnit jméno člověka, kterého máš na mysli (může jich být i více):
- B) Možná tu někdo takový je, ale nikdo konkrétní mě nenapadá.
- C) Ne, myslím si, že problémy se šikanou tu nikdo dobře řešit neumí.

Souhrnně za školu [Vyhodnocení úlohy](#)



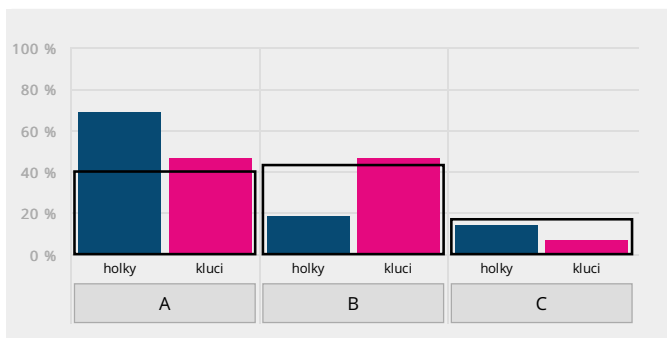
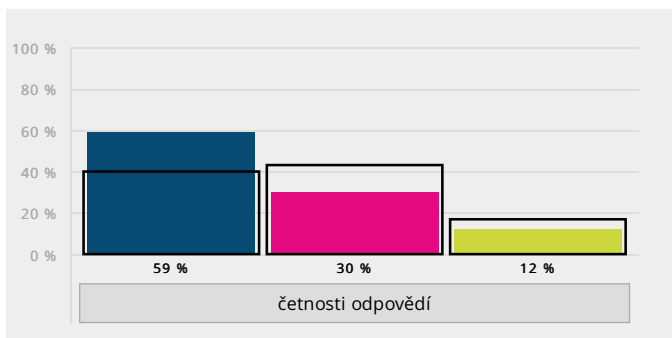
Skupina	A) Ano, myslím si, že takový člověk na naší škole je. Do rámečku pod touto odpovědí můžeš doplnit jméno člověka, kterého máš na mysli	B) Možná tu někdo takový je, ale nikdo konkrétní mě nenapadá.	C) Ne, myslím si, že problémy se šikanou tu nikdo dobře řešit neumí.	Bodový průměr (percentil)
Žák 2. stupeň (ZŠ)	50 53 %	43 46 %	1 1 %	2,52 (81)
celkem	633 42 %	802 53 %	81 5 %	2,36

Odpovědi u otevřené možnosti jsou v [samostatném reportu](#).

19. Je u vás ve škole nějaká dospělá osoba, které důvěřuješ natolik, že by ses na ni bez obav obrátil/a se svým problémem nebo s žádostí o důvěrnou radu? Vyber jednu odpověď, která je podle tebe nejmýstižnější.

- A) Ano, alespoň jedna taková osoba by se našla. Do rámečku pod touto odpovědí můžeš doplnit jméno člověka, kterého máš na mysli (může jich být i více):
- B) Možná tu někdo takový je, ale nikdo konkrétní mě nenapadá.
- C) Ne, nikdo takový u nás ve škole není.

Souhrnně za školu [Vyhodnocení úlohy](#)



Skupina	A) Ano, alespoň jedna taková osoba by se našla. Do rámečku pod touto odpovědí můžeš doplnit jméno člověka, kterého máš na mysli	B) Možná tu někdo takový je, ale nikdo konkrétní mě nenapadá.	C) Ne, nikdo takový u nás ve škole není.	Bodový průměr (percentil)
Žák 2. stupeň (ZŠ)	55 59 %	28 30 %	11 12 %	2,47 (75)
celkem	612 40 %	643 43 %	257 17 %	2,23

Odpovědi u otevřené možnosti jsou v [samostatném reportu](#).



ČJ= český jazyk  
 AJ= anglický jazyk  
 další cizí jazyk= cizí jazyk (kromě AJ)  
 MA= matematika

OV= výchova k občanství (občanská výchova)  
 CH= chemie  
 PŘ= přírodopis (biologie)

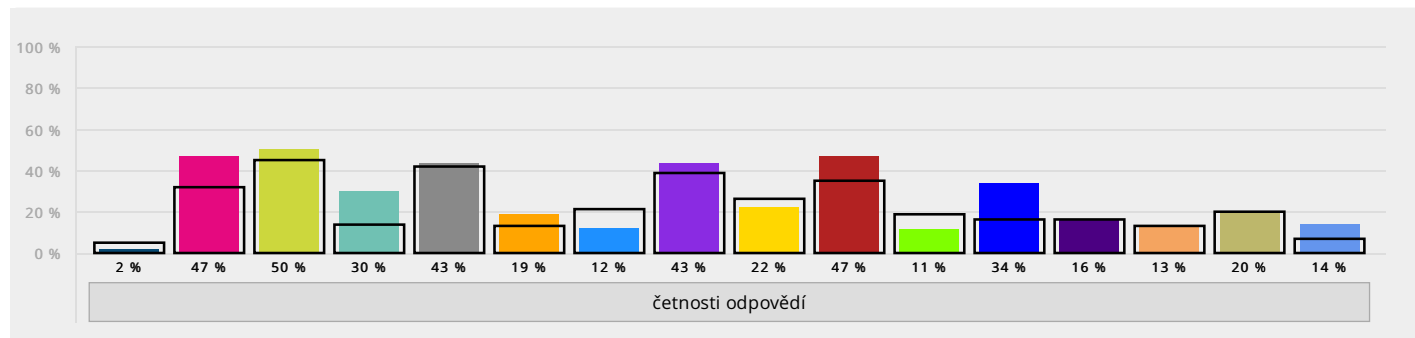
ZE= zeměpis  
 DĚ= dějepis  
 INF= informatika  
 TV= tělesná výchova

WV= výtvarná výchova  
 HV= hudební výchova

20. Které předměty patří (i během distanční výuky) mezi tvé oblíbené? Vyber všechny takové předměty v následujícím seznamu.

- A) žádný takový není
- B) ČJ
- C) AJ
- D) další cizí jazyk
- E) MA
- F) CH
- G) FY
- H) PŘ
- I) ZE
- J) DĚ
- K) OV
- L) INF
- M) WV
- N) HV
- O) TV
- P) jiný předmět (napíš jaký):

Souhrnně za školu [Vyhodnocení úlohy](#)



Skupina	A) žádný takový není	B) ČJ	C) AJ	D) další cizí jazyk	E) MA	F) CH	G) FY	H) PŘ	I) ZE	J) DĚ	K) OV	L) INF	M) WV	N) HV	O) TV	P) jiný předmět
Žák 2. stupeň (ZŠ)	2 2 %	44 47 %	47 50 %	28 30 %	40 43 %	18 19 %	11 12 %	40 43 %	21 22 %	44 47 %	10 11 %	32 34 %	15 16 %	12 13 %	19 20 %	13 14 %
celkem	82 5 %	482 32 %	682 45 %	214 14 %	634 42 %	199 13 %	322 21 %	590 39 %	387 26 %	528 35 %	291 19 %	239 16 %	245 16 %	197 13 %	300 20 %	109 7 %

Odpovědi u otevřené možnosti jsou v [samostatném reportu](#).

ČJ= český jazyk  
 AJ= anglický jazyk  
 další cizí jazyk= cizí jazyk (kromě AJ)  
 MA= matematika

OV= výchova k občanství (občanská výchova)  
 CH= chemie  
 PŘ= přírodopis (biologie)

ZE= zeměpis  
 DĚ= dějepis  
 INF= informatika  
 TV= tělesná výchova

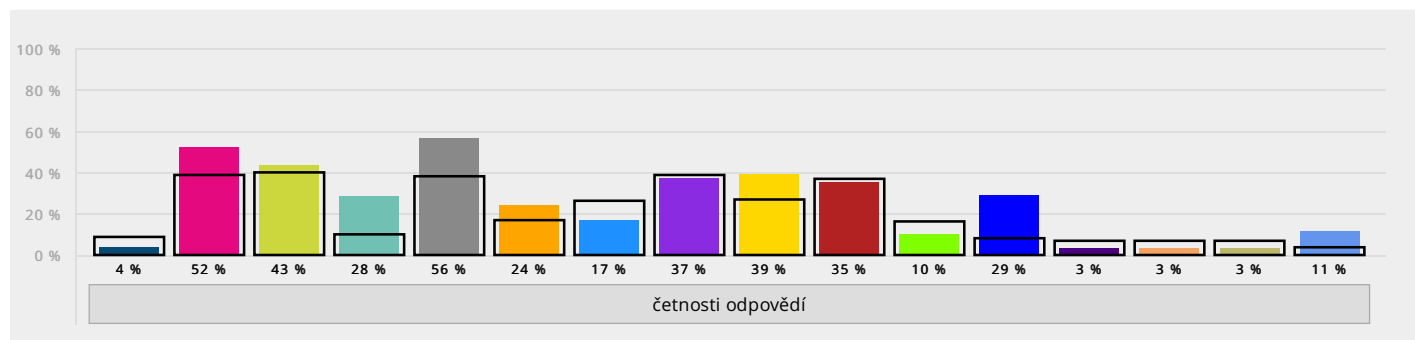
WV= výtvarná výchova  
 HV= hudební výchova

21. Máš letos nějaké předměty, ve kterých bys ocenil/a učitele za to, že dělají výuku záživnou, zajímavou a přínosnou? Pokud ano, vyber všechny takové předměty v následujícím seznamu.

- A) žádný takový nemám
- B) ČJ
- C) AJ
- D) další cizí jazyk
- E) MA
- F) CH
- G) FY
- H) PŘ

- I) ZE
- J) DĚ
- K) OV
- L) INF
- M) WV
- N) HV
- O) TV
- P) jiný předmět (napiš jaký):

Souhrnně za školu [Vyhodnocení úlohy](#)



Skupina	A) žádný takový nemám	B) ČJ	C) AJ	D) další cizí jazyk	E) MA	F) CH	G) FY	H) PŘ	I) ZE	J) DĚ	K) OV	L) INF	M) WV	N) HV	O) TV	P) jiný předmět
Žák 2. stupeň (ZŠ)	4 4 %	48 52 %	40 43 %	26 28 %	52 56 %	22 24 %	16 17 %	34 37 %	36 39 %	33 35 %	9 10 %	27 29 %	3 3 %	3 3 %	3 3 %	10 11 %
celkem	128 9 %	578 39 %	600 40 %	148 10 %	566 38 %	247 17 %	387 26 %	589 39 %	410 27 %	548 37 %	235 16 %	125 8 %	103 7 %	110 7 %	111 7 %	67 4 %

Odpovědi u otevřené možnosti jsou v [samostatném reportu](#).

ČJ= český jazyk  
 AJ= anglický jazyk  
 další cizí jazyk= cizí jazyk (kromě AJ)  
 MA= matematika

OV= výchova k občanství (občanská výchova)  
 CH= chemie  
 PŘ= přírodopis (biologie)

ZE= zeměpis  
 DĚ= dějepis  
 INF= informatika  
 TV= tělesná výchova

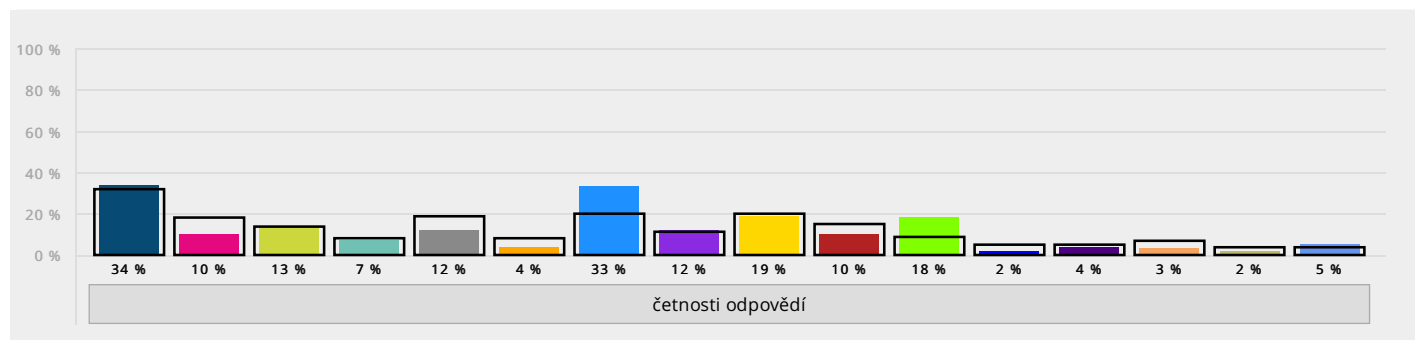
WV= výtvarná výchova  
 HV= hudební výchova

22. Máš letos nějaké předměty, ve kterých učitelé podávají látku nudně a nezajímavě? Pokud ano, vyber všechny takové předměty v následujícím seznamu.

- A) žádný takový nemám
- B) ČJ
- C) AJ
- D) další cizí jazyk
- E) MA
- F) CH
- G) FY
- H) PŘ

- I) ZE
- J) DĚ
- K) OV
- L) INF
- M) WV
- N) HV
- O) TV
- P) jiný předmět (napíš jaký):

Souhrnně za školu [Vyhodnocení úlohy](#)



Skupina	A) žádný takový nemám	B) ČJ	C) AJ	D) další cizí jazyk	E) MA	F) CH	G) FY	H) PŘ	I) ZE	J) DĚ	K) OV	L) INF	M) WV	N) HV	O) TV	P) jiný předmět
Žák 2. stupeň (ZŠ)	31 34 %	9 10 %	12 13 %	6 7 %	11 12 %	4 4 %	30 33 %	11 12 %	17 19 %	9 10 %	16 18 %	2 2 %	4 4 %	3 3 %	2 2 %	5 5 %
celkem	461 32 %	255 18 %	198 14 %	123 8 %	269 19 %	122 8 %	284 20 %	161 11 %	285 20 %	215 15 %	130 9 %	74 5 %	69 5 %	97 7 %	55 4 %	59 4 %

Odpovědi u otevřené možnosti jsou v [samostatném reportu](#).

ČJ= český jazyk  
 AJ= anglický jazyk  
 další cizí jazyk= cizí jazyk (kromě AJ)  
 MA= matematika

OV= výchova k občanství (občanská výchova)  
 CH= chemie  
 PŘ= přírodopis (biologie)

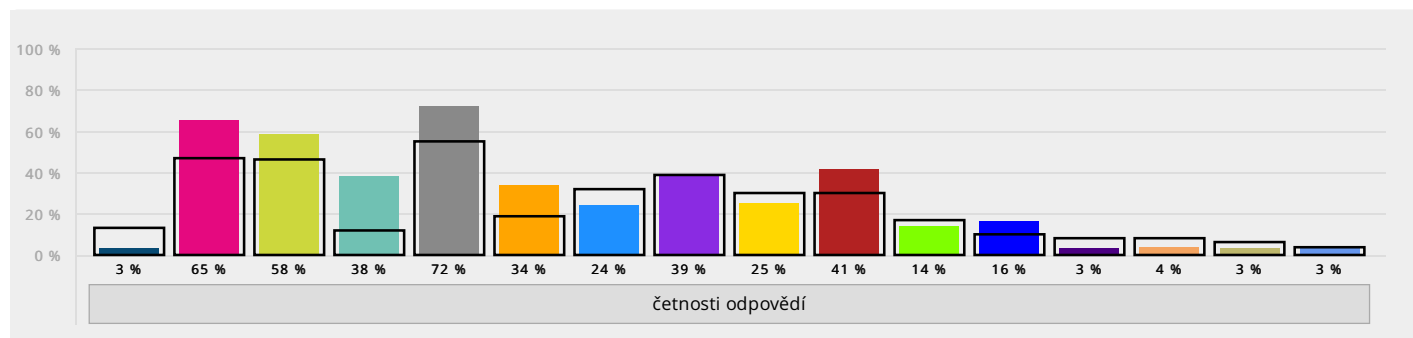
ZE= zeměpis  
 DĚ= dějepis  
 INF= informatika  
 TV= tělesná výchova

WV= výtvarná výchova  
 HV= hudební výchova

23. Máš letos nějaké předměty, ve kterých učitelé vycházejí žákům hodně vstřícně, takže se nebojíš říct, že něčemu nerozumíš, že něco nestíháš nebo že potřebuješ s něčím pomoci a poradit? Vyber všechny takové předměty v následujícím seznamu.

- A) žádný takový nemám
- B) ČJ
- C) AJ
- D) další cizí jazyk
- E) MA
- F) CH
- G) FY
- H) PŘ
- I) ZE
- J) DĚ
- K) OV
- L) INF
- M) WV
- N) HV
- O) TV
- P) jiný předmět (napíš jaký):

Souhrnně za školu [Vyhodnocení úlohy](#)



Skupina	A) žádný takový nemám	B) ČJ	C) AJ	D) další cizí jazyk	E) MA	F) CH	G) FY	H) PŘ	I) ZE	J) DĚ	K) OV	L) INF	M) WV	N) HV	O) TV	P) jiný předmět
Žák 2. stupeň (ZŠ)	3 3%	60 65%	54 58%	35 38%	67 72%	32 34%	22 24%	36 39%	23 25%	38 41%	13 14%	15 16%	3 3%	4 4%	3 3%	3 3%
celkem	198 13%	695 47%	679 46%	185 12%	822 55%	285 19%	476 32%	582 39%	440 30%	447 30%	256 17%	142 10%	122 8%	115 8%	94 6%	65 4%

Odpovědi u otevřené možnosti jsou v [samostatném reportu](#).

ČJ= český jazyk  
 AJ= anglický jazyk  
 další cizí jazyk= cizí jazyk (kromě AJ)  
 MA= matematika

OV= výchova k občanství (občanská výchova)  
 CH= chemie  
 PŘ= přírodopis (biologie)

ZE= zeměpis  
 DĚ= dějepis  
 INF= informatika  
 TV= tělesná výchova

WV= výtvarná výchova  
 HV= hudební výchova

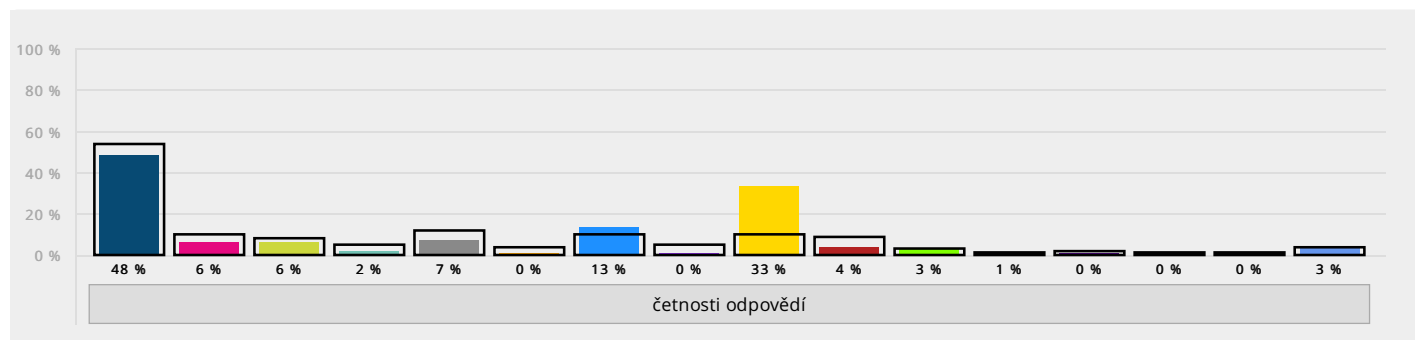
## 24. Máš letos nějaké předměty, kde se učitelů raději vůbec na nic neptáš, protože by na tebe byli akorát tak nepříjemní?

Pokud ano, vyber všechny takové předměty v následujícím seznamu.

- A) žádný takový nemám
- B) ČJ
- C) AJ
- D) další cizí jazyk
- E) MA
- F) CH
- G) FY
- H) PŘ

- I) ZE
- J) DĚ
- K) OV
- L) INF
- M) WV
- N) HV
- O) TV
- P) jiný předmět (napiš jaký):

### Souhrnně za školu [Vyhodnocení úlohy](#)



Skupina	A) žádný takový nemám	B) ČJ	C) AJ	D) další cizí jazyk	E) MA	F) CH	G) FY	H) PŘ	I) ZE	J) DĚ	K) OV	L) INF	M) WV	N) HV	O) TV	P) jiný předmět
Žák 2. stupeň (ZŠ)	43 48 %	5 6 %	5 6 %	2 2 %	6 7 %	0 0 %	12 13 %	0 0 %	29 33 %	4 4 %	3 3 %	1 1 %	0 0 %	0 0 %	0 0 %	3 3 %
celkem	771 54 %	140 10 %	120 8 %	68 5 %	172 12 %	50 4 %	147 10 %	71 5 %	137 10 %	123 9 %	37 3 %	19 1 %	23 2 %	20 1 %	18 1 %	60 4 %

Odpovědi u otevřené možnosti jsou v [samostatném reportu](#).

ČJ = český jazyk  
 AJ = anglický jazyk  
 další cizí jazyk = cizí jazyk (kromě AJ)  
 MA = matematika

OV = výchova k občanství (občanská výchova)  
 CH = chemie  
 PŘ = přírodopis (biologie)

ZE = zeměpis  
 DĚ = dějepis  
 INF = informatika  
 TV = tělesná výchova

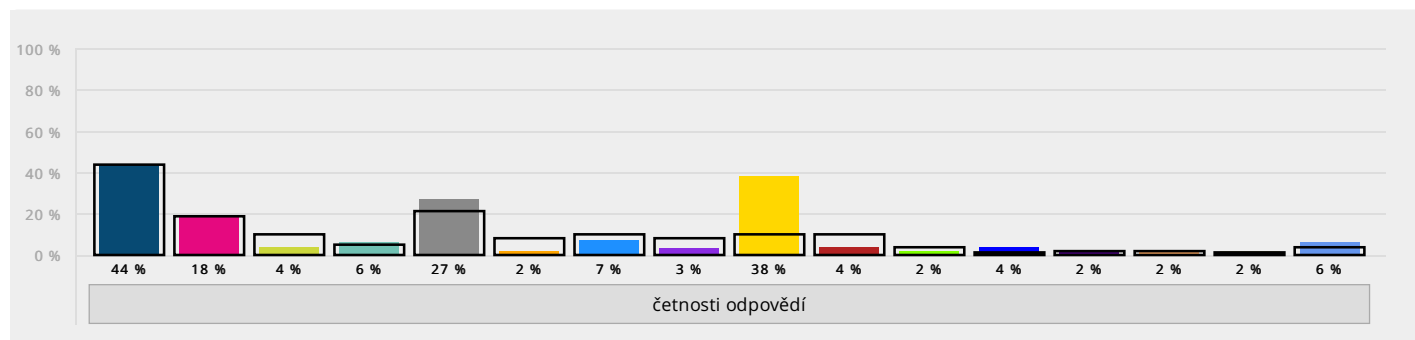
WV = výtvarná výchova  
 HV = hudební výchova

25. Máš letos nějaké předměty, kde jsi podle tebe přetěžován/a náročnou domácí přípravou? Například náročnými domácími úkoly, učením se na písemky a tak podobně. Pokud ano, vyber všechny takové předměty v následujícím seznamu.

- A) žádný takový nemám
- B) ČJ
- C) AJ
- D) další cizí jazyk
- E) MA
- F) CH
- G) FY
- H) PŘ

- I) ZE
- J) DĚ
- K) OV
- L) INF
- M) WV
- N) HV
- O) TV
- P) jiný předmět (napíš jaký):

Souhrnně za školu [Vyhodnocení úlohy](#)



Skupina	A) žádný takový nemám	B) ČJ	C) AJ	D) další cizí jazyk	E) MA	F) CH	G) FY	H) PŘ	I) ZE	J) DĚ	K) OV	L) INF	M) WV	N) HV	O) TV	P) jiný předmět
Žák 2. stupeň (ZŠ)	40 44 %	16 18 %	4 4 %	5 6 %	24 27 %	2 2 %	6 7 %	3 3 %	34 38 %	4 4 %	2 2 %	4 4 %	2 2 %	2 2 %	2 2 %	5 6 %
celkem	638 44 %	271 19 %	151 10 %	66 5 %	299 21 %	110 8 %	146 10 %	122 8 %	152 10 %	146 10 %	52 4 %	18 1 %	33 2 %	33 2 %	21 1 %	58 4 %

Odpovědi u otevřené možnosti jsou v [samostatném reportu](#).

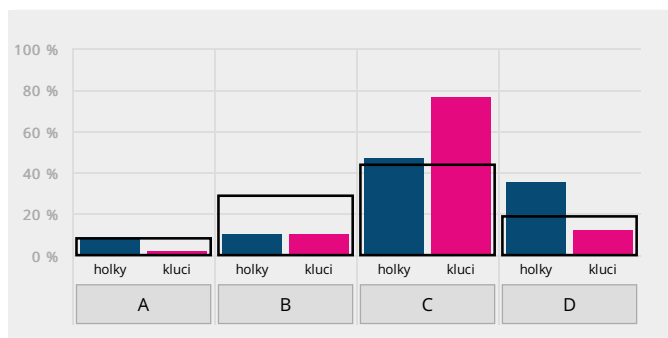
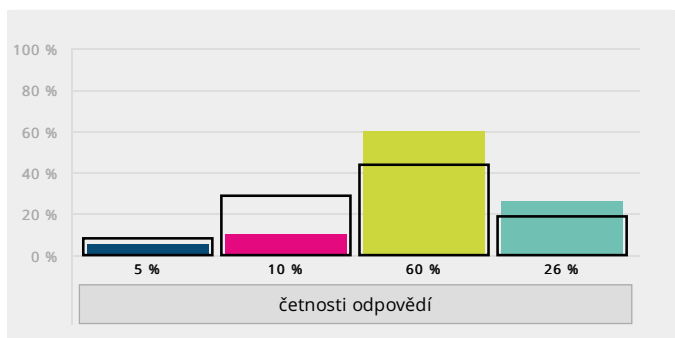
26. Pokud chceš k některému předmětu napsat něco víc, napiš to sem:

Otevřené odpovědi jsou v [samostatném reportu](#).

27. Kolik hodin denně teď v průměru trávíš na počítači, tabletu či telefonu kvůli distanční (online) výuce, učení se, domácím úkolům, přípravě atd.? Vyber jednu odpověď, která nejlépe odpovídá skutečnosti.

- A) nejvýše 2 hodiny
- B) 3 až 4 hodiny
- C) 5 až 6 hodin
- D) 7 hodin nebo více

Souhrnně za školu [Vyhodnocení úlohy](#)

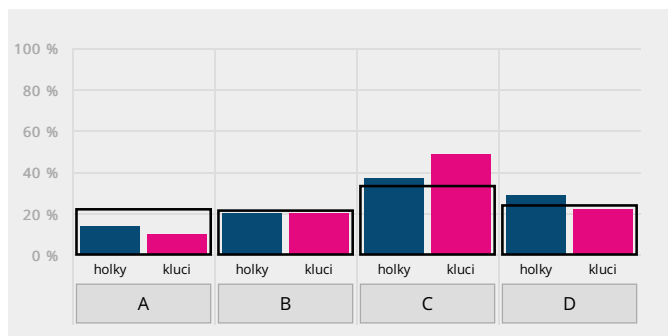
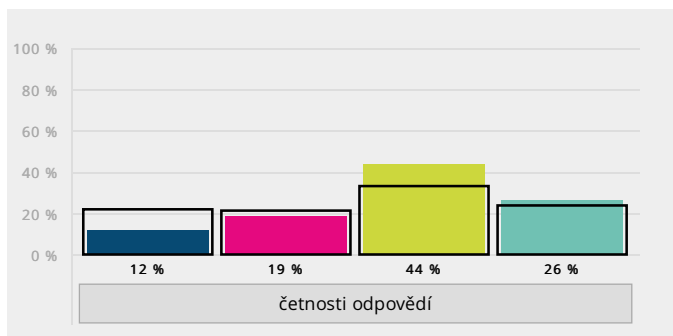


Skupina	A) nejvýše 2 hodiny	B) 3 až 4 hodiny	C) 5 až 6 hodin	D) 7 hodin nebo více
Žák 2. stupeň (ZŠ)	5 5 %	9 10 %	56 60 %	24 26 %
celkem	121 8 %	441 29 %	660 44 %	289 19 %

## 28. Je pro tebe distanční (online) výuka více stresující než běžná výuka ve škole?

- A) rozhodně ano
- B) spíše ano
- C) spíše ne
- D) rozhodně ne

Souhrnně za školu [Vyhodnocení úlohy](#)



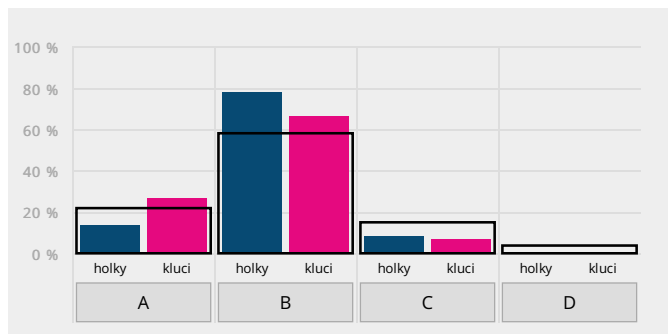
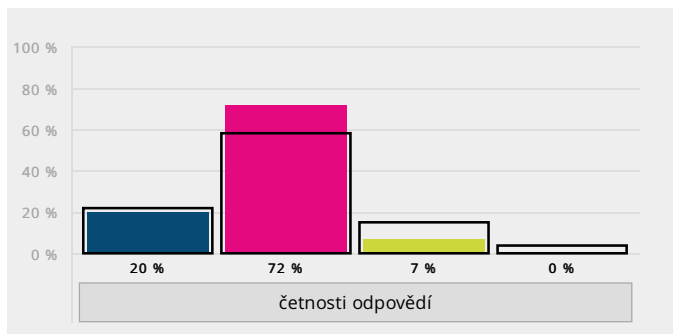
Skupina	A) rozhodně ano		B) spíše ano		C) spíše ne		D) rozhodně ne		Bodový průměr
Žák 2. stupeň (ZŠ)	11	12 %	18	19 %	41	44 %	24	26 %	2,83
celkem	326	22 %	321	21 %	504	33 %	363	24 %	2,6

U následujících 3 tvrzení o distanční (online) výuce vyber, do jaké míry s nimi souhlasíš.

## 29. Distanční (online) výuku zvládám dobře.

- A) rozhodně ano
- B) spíše ano
- C) spíše ne
- D) rozhodně ne

Souhrnně za školu [Vyhodnocení úlohy](#)



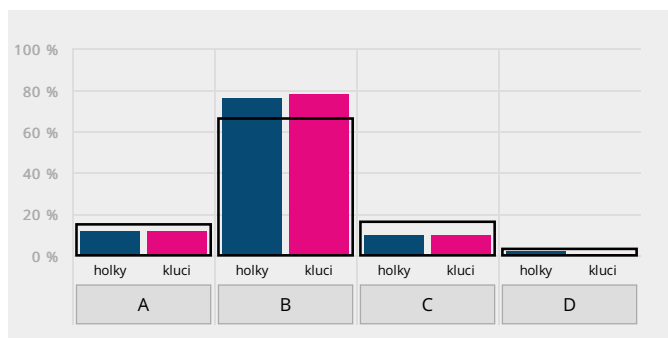
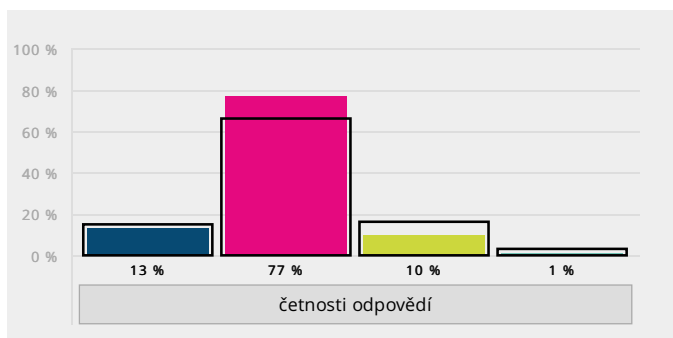
Skupina	A) rozhodně ano		B) spíše ano		C) spíše ne		D) rozhodně ne		Bodový průměr
Žák 2. stupeň (ZŠ)	19	20 %	68	72 %	7	7 %	0	0 %	3,13
celkem	337	22 %	879	58 %	228	15 %	66	4 %	2,98

U následujících 3 tvrzení o distanční (online) výuce vyber, do jaké míry s nimi souhlasíš.

### 30. Zadanou školní práci zvládám vcelku bez problémů.

- A) rozhodně ano
- B) spíše ano
- C) spíše ne
- D) rozhodně ne

Souhrnně za školu [Vyhodnocení úlohy](#)



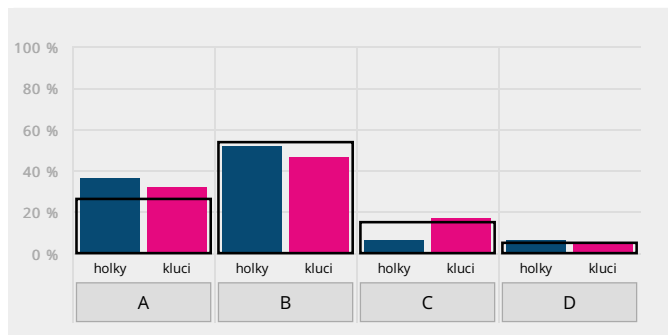
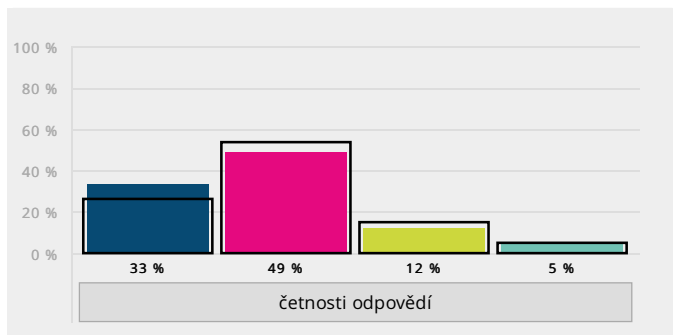
Skupina	A) rozhodně ano	B) spíše ano	C) spíše ne	D) rozhodně ne	Bodový průměr
Žák 2. stupeň (ZŠ)	12 13 %	72 77 %	9 10 %	1 1 %	3,01
celkem	229 15 %	996 66 %	239 16 %	45 3 %	2,93

U následujících 3 tvrzení o distanční (online) výuce vyber, do jaké míry s nimi souhlasíš.

### 31. Systém hodnocení/značkování mi vyhovuje.

- A) rozhodně ano
- B) spíše ano
- C) spíše ne
- D) rozhodně ne

Souhrnně za školu [Vyhodnocení úlohy](#)



Skupina	A) rozhodně ano	B) spíše ano	C) spíše ne	D) rozhodně ne	Bodový průměr
Žák 2. stupeň (ZŠ)	31 33 %	46 49 %	11 12 %	5 5 %	3,11
celkem	387 26 %	819 54 %	220 15 %	79 5 %	3,01

### 32. Co se ti na distanční (online) výuce líbí a chtěl/a bys to zachovat i do budoucna, až bude možné chodit do školy?

Otevřené odpovědi jsou v [samostatném reportu](#).

### 33. Zde se můžeš vyjádřit k čemukoliv, co tě při vyplňování dotazníku napadlo a nebyl pro to prostor. Chceš škole něco vzkázat?

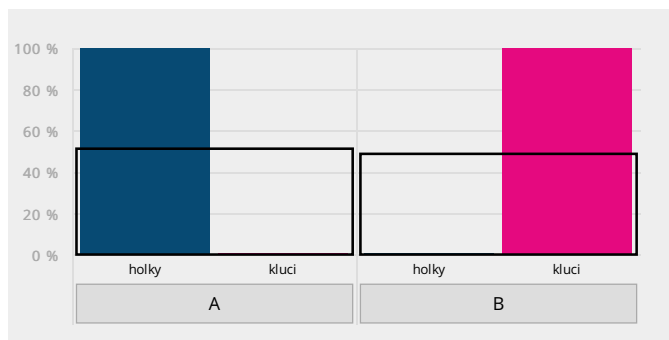
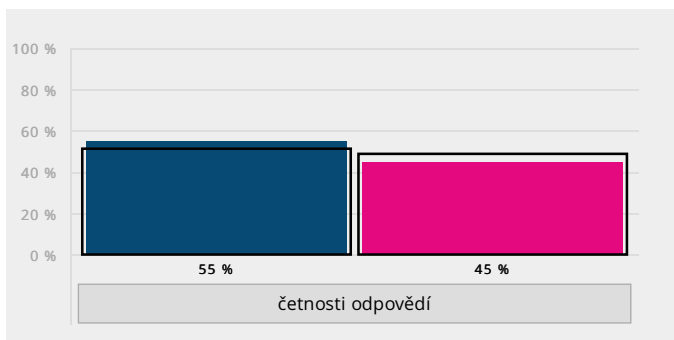
Otevřené odpovědi jsou v [samostatném reportu](#).



### 34. Jsi holka, nebo kluk?

- A) holka
- B) kluk

Souhrnně za školu [Vyhodnocení úlohy](#)



Skupina	A) holka		B) kluk	
Žák 2. stupeň (ZŠ)	51	55 %	41	45 %
celkem	748	51 %	729	49 %

Přehled reportů