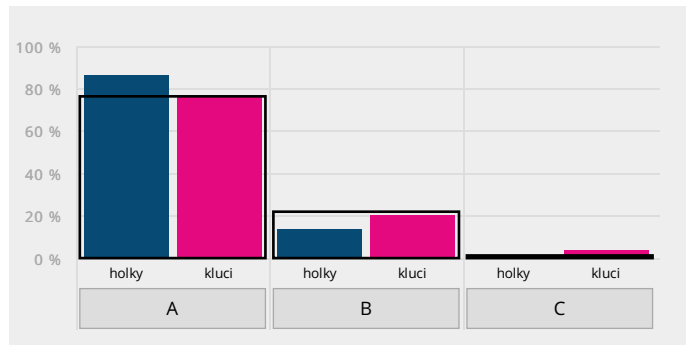
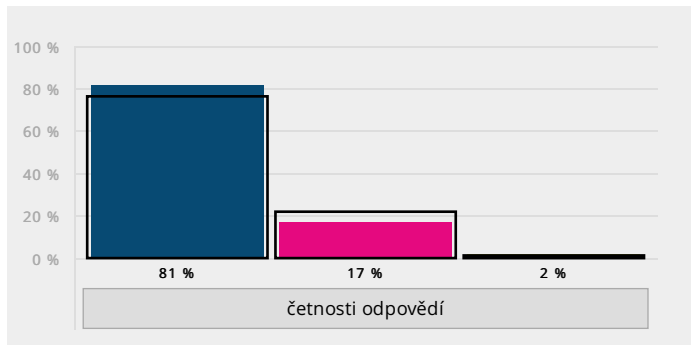


Vyhodnocení projektu Mapa ZŠ 2020/21

Souhrnný přehled - Žák 1. stupeň (ZŠ)

1. Máš svou školu rád/a? Vyber jednu odpověď.

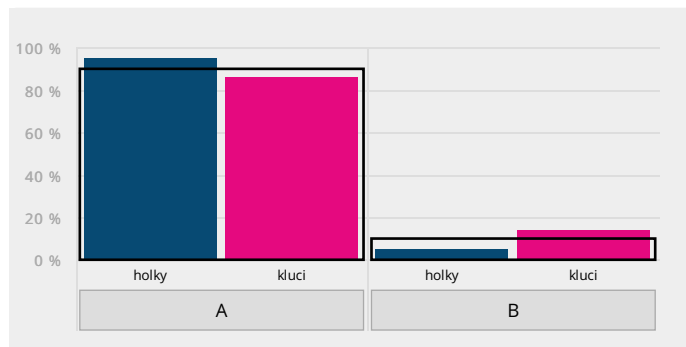
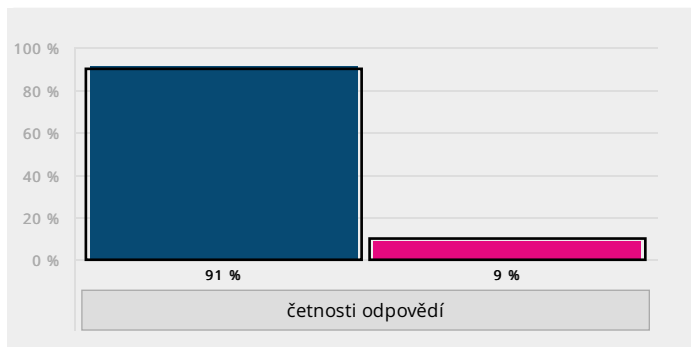
- A) Svou školu mám hodně rád/a.
- B) Svou školu mám rád/a jenom trochu.
- C) Svou školu nemám rád/a.

Souhrnně za školu [Vyhodnocení úlohy](#)

Skupina	A) Svou školu mám hodně rád/a.		B) Svou školu mám rád/a jenom trochu.		C) Svou školu nemám rád/a.		Bodový průměr
Žák 1. stupeň (ZŠ)	133	81 %	28	17 %	3	2 %	2,79
celkem	1789	76 %	524	22 %	34	1 %	2,75

2. Baví tě to, o čem se ve škole učíte? Vyber jednu odpověď.

- A) většinou ano
- B) většinou ne

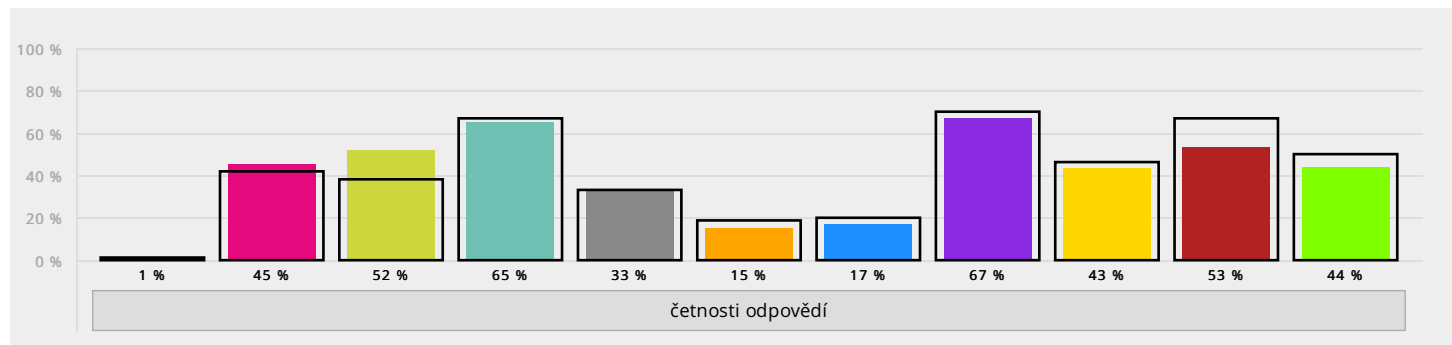
Souhrnně za školu [Vyhodnocení úlohy](#)

Skupina	A) většinou ano		B) většinou ne		Bodový průměr (percentil)
Žák 1. stupeň (ZŠ)	149	91 %	15	9 %	1,91 (52)
celkem	2102	90 %	238	10 %	1,9

3. Máš ve škole nějaké oblíbené předměty? Pokud ano, všechny takové zaškrtni.

- A) Žádný takový předmět nemám.
- B) český jazyk
- C) cizí jazyk
- D) matematika
- E) prvouka
- F) vlastivěda
- G) přírodověda
- H) tělesná výchova
- I) hudební výchova
- J) výtvarná výchova
- K) pracovní činnosti

Souhrnně za školu [Vyhodnocení úlohy](#)

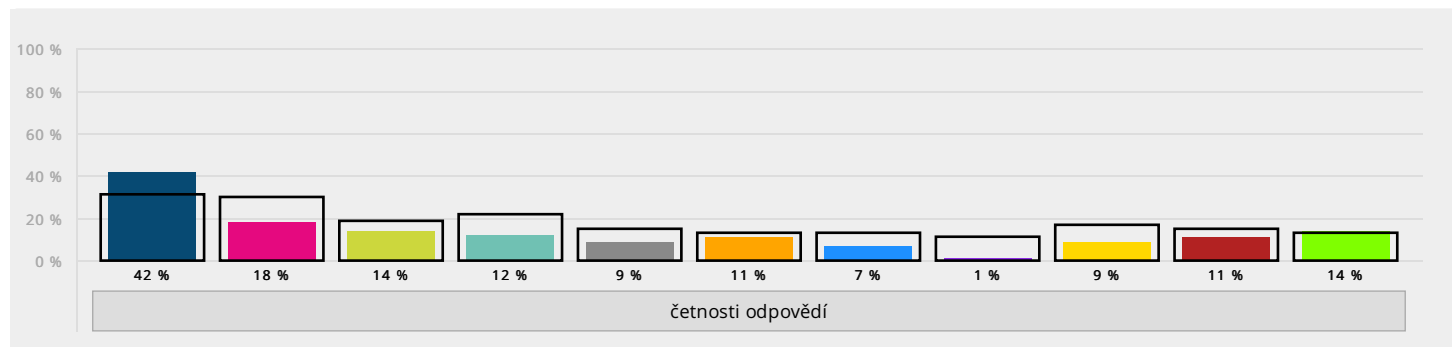


Skupina	A) Žádný takový předmět nemám.	B) český jazyk	C) cizí jazyk	D) matematika	E) prvouka	F) vlastivěda	G) přírodověda	H) tělesná výchova	I) hudební výchova	J) výtvarná výchova	K) pracovní činnosti
Žák 1. stupeň (ZŠ)	1 1 %	73 45 %	84 52 %	106 65 %	53 33 %	24 15 %	28 17 %	110 67 %	70 43 %	86 53 %	72 44 %
celkem	31 1 %	970 42 %	884 38 %	1553 67 %	772 33 %	434 19 %	471 20 %	1642 70 %	1080 46 %	1555 67 %	1167 50 %

4. A máš ve škole nějaké neoblíbené předměty? Pokud ano, všechny takové zaškrtni.

- A) Žádný takový předmět nemám.
- B) český jazyk
- C) cizí jazyk
- D) matematika
- E) prvouka
- F) vlastivěda
- G) přírodověda
- H) tělesná výchova
- I) hudební výchova
- J) výtvarná výchova
- K) pracovní činnosti

Souhrnně za školu [Vyhodnocení úlohy](#)

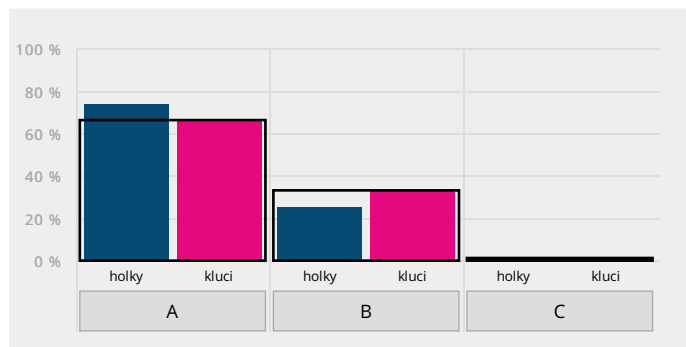
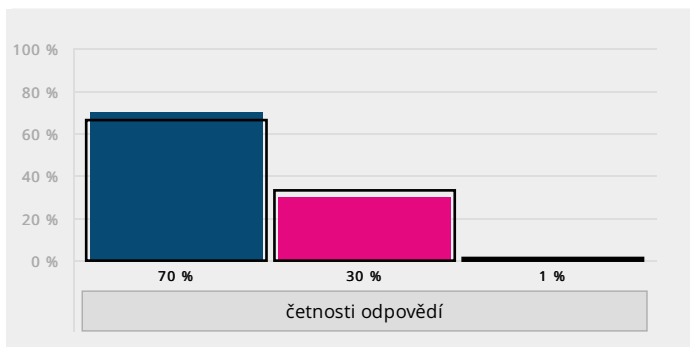


Skupina	A) Žádný takový předmět nemám.	B) český jazyk	C) cizí jazyk	D) matematika	E) prvouka	F) vlastivěda	G) přírodověda	H) tělesná výchova	I) hudební výchova	J) výtvarná výchova	K) pracovní činnosti
Žák 1. stupeň (ZŠ)	67 42 %	29 18 %	23 14 %	19 12 %	14 9 %	17 11 %	12 7 %	2 1 %	14 9 %	17 11 %	23 14 %
celkem	710 31 %	679 30 %	427 19 %	508 22 %	332 15 %	299 13 %	296 13 %	248 11 %	384 17 %	344 15 %	300 13 %

5. Máš ve třídě kamarády? Vyber jednu odpověď.

- A) Ano, mám jich tu dost.
- B) Ano, ale jenom pár.
- C) Ne, nemám.

Souhrnně za školu [Vyhodnocení úlohy](#)

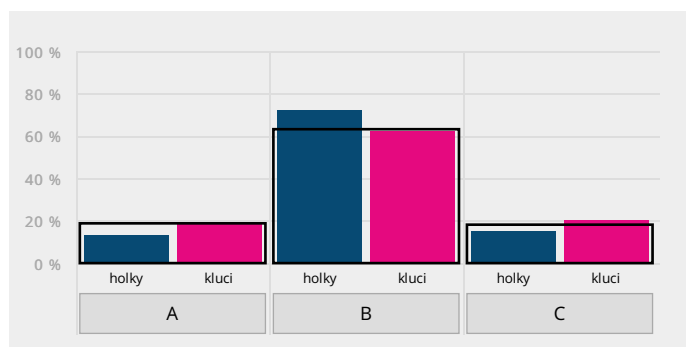
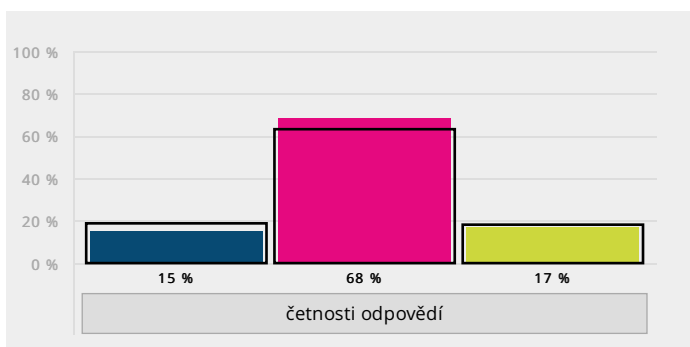


Skupina	A) Ano, mám jich tu dost.		B) Ano, ale jenom pár.		C) Ne, nemám.		Bodový průměr (percentil)
Žák 1. stupeň (ZŠ)	113	70 %	48	30 %	1	1 %	2,69 (58)
celkem	1530	66 %	767	33 %	34	1 %	2,64

6. Stává se u vás ve třídě mezi dětmi, že se někdo někomu posmívá nebo že někdo někomu ubližuje? Vyber jednu odpověď.

- A) Ne, to se tu vůbec nestává.
- B) Někdy se to stane, ale jen málokdy.
- C) Ano, to se tu stává docela často. Sem můžeš napsat proč:

Souhrnně za školu [Vyhodnocení úlohy](#)



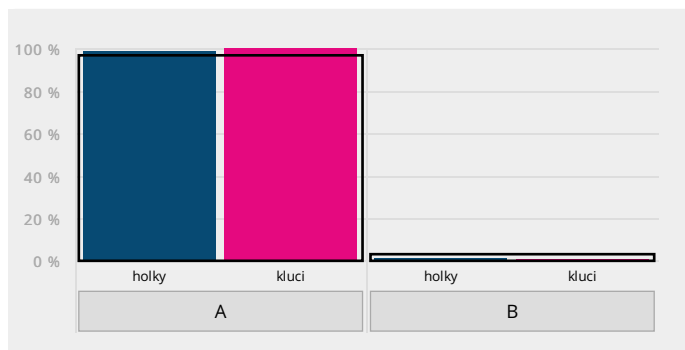
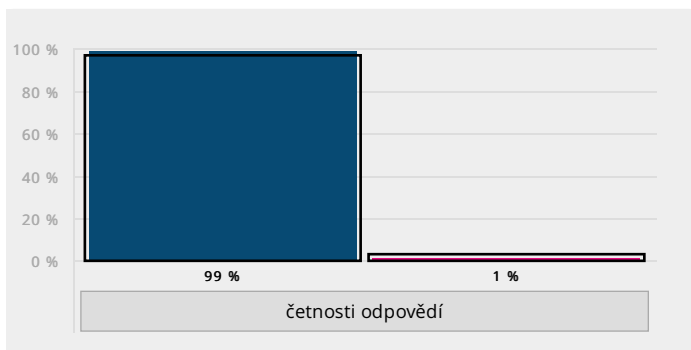
Skupina	A) Ne, to se tu vůbec nestává.		B) Někdy se to stane, ale jen málokdy.		C) Ano, to se tu stává docela často. Sem můžeš napsat proč.		Bodový průměr
Žák 1. stupeň (ZŠ)	24	15 %	109	68 %	28	17 %	1,98
celkem	442	19 %	1465	63 %	420	18 %	2,01

Odpovědi u otevřené možnosti jsou v [samostatném reportu](#).

7. Ublížíje ti někdo na internetu? Vyber jednu odpověď.

- A) Ne, nikdo mi neublížíje.
- B) Ano, někdo mi ublížíje. Sem můžeš napsat, o co jde:

Souhrnně za školu [Vyhodnocení úlohy](#)



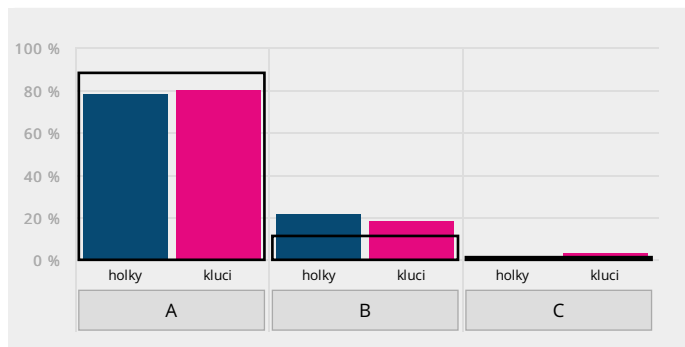
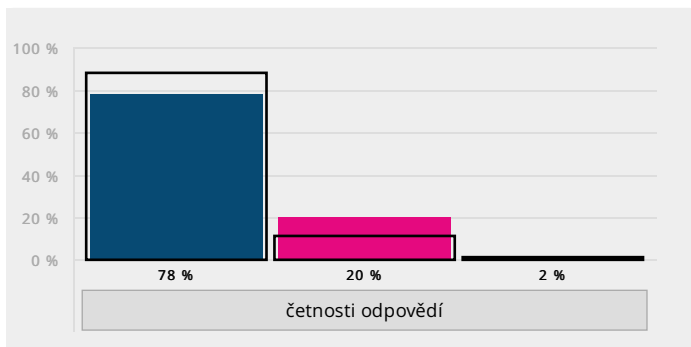
Skupina	A) Ne, nikdo mi neublížíje.	B) Ano, někdo mi ublížíje. Sem můžeš napsat, o co jde:	Bodový průměr
Žák 1. stupeň (ZŠ)	160 99 %	1 1 %	1,99
celkem	2243 97 %	72 3 %	1,97

Odpovědi u otevřené možnosti jsou v [samostatném reportu](#).

8. Je ve škole nějaký dospělý, kterého se bojíš? Vyber jednu odpověď.

- A) Ne, strach z dospělých ve škole vůbec nemám.
- B) Ano, mám strach z někoho dospělého ve škole, ale jenom občas.
- C) Ano, na naší škole mám strach z někoho dospělého často.

Souhrnně za školu [Vyhodnocení úlohy](#)



Skupina	A) Ne, strach z dospělých ve škole vůbec nemám.	B) Ano, mám strach z někoho dospělého ve škole, ale jenom občas.	C) Ano, na naší škole mám strach z někoho dospělého často.	Bodový průměr (percentil)
Žák 1. stupeň (ZŠ)	127 78 %	32 20 %	3 2 %	2,77 (3)
celkem	2035 88 %	254 11 %	33 1 %	2,86

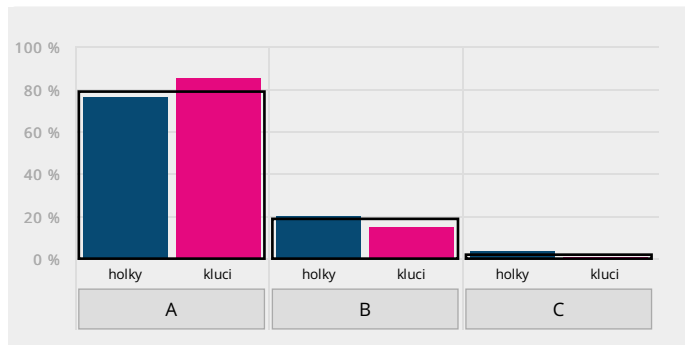
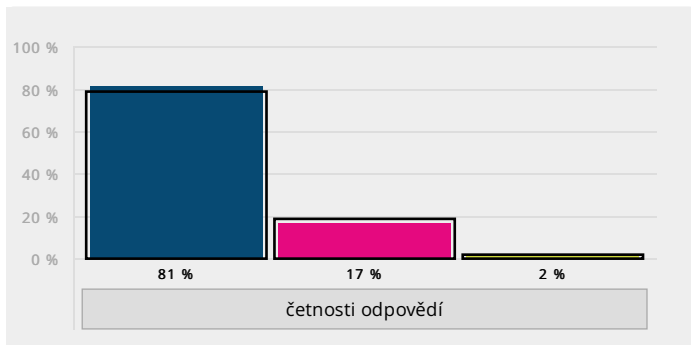
9. Sem můžeš napsat, z kterého dospělého máš ve škole strach a proč se ho bojíš:

Otevřené odpovědi jsou v [samostatném reportu](#).

10. Máš ve škole strach z některých dětí? Vyber jednu odpověď.

- A) ne, nikdy
- B) ano, ale jenom občas
- C) ano, často

Souhrnně za školu [Vyhodnocení úlohy](#)



Skupina	A) ne, nikdy		B) ano, ale jenom občas		C) ano, často		Bodový průměr (percentil)
Žák 1. stupeň (ZŠ)	131	81 %	28	17 %	3	2 %	2,79 (58)
celkem	1828	79 %	449	19 %	46	2 %	2,77

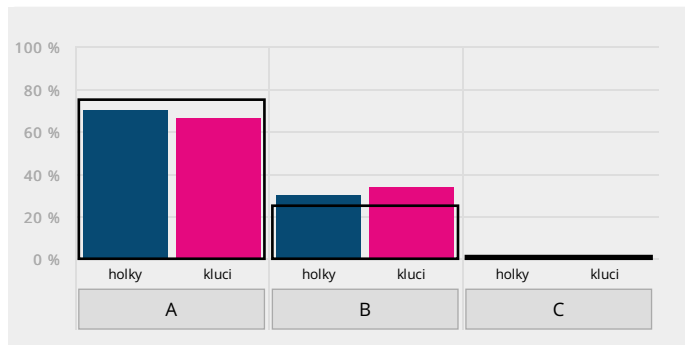
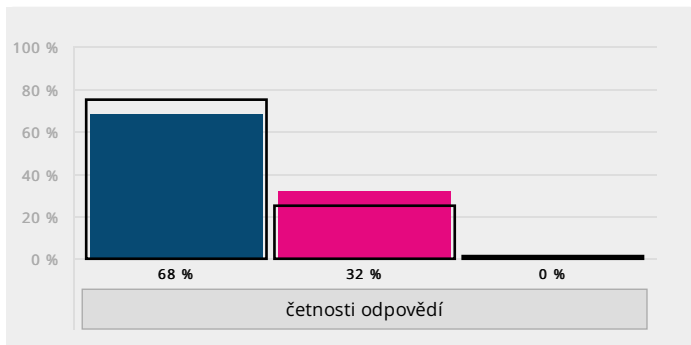
11. Je ještě něco, čeho se ve škole bojíš? Pokud ne, přejdi k další otázce. Pokud ano, sem můžeš napsat, čeho se bojíš:

Otevřené odpovědi jsou v [samostatném reportu](#).

12. Máš rád/a učitelky a učitele, kteří tě učí? Vyber jednu odpověď.

- A) ano, všechny
- B) jenom některé
- C) ne, nikoho

Souhrnně za školu [Vyhodnocení úlohy](#)



Skupina	A) ano, všechny		B) jenom některé		C) ne, nikoho		Bodový průměr (percentil)
Žák 1. stupeň (ZŠ)	110	68 %	52	32 %	0	0 %	2,68 (32)
celkem	1732	75 %	575	25 %	16	1 %	2,74

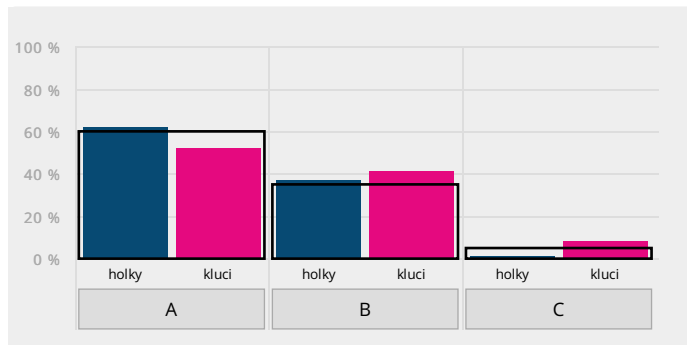
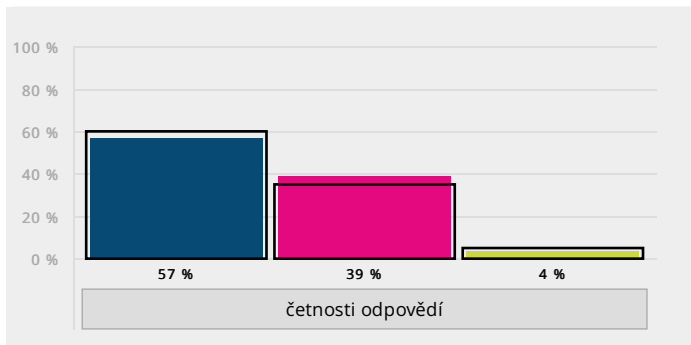
13. Pokud máš nějakého učitele/učitelku rád/a, sem můžeš napsat jeho/její jméno:

Otevřené odpovědi jsou v [samostatném reportu](#).

14. Nechá tě paní učitelka nebo pan učitel při hodině říct, co si myslíš? Vyber jednu odpověď.

- A) ano, často
- B) jenom občas
- C) ne, skoro vůbec

Souhrnně za školu [Vyhodnocení úlohy](#)

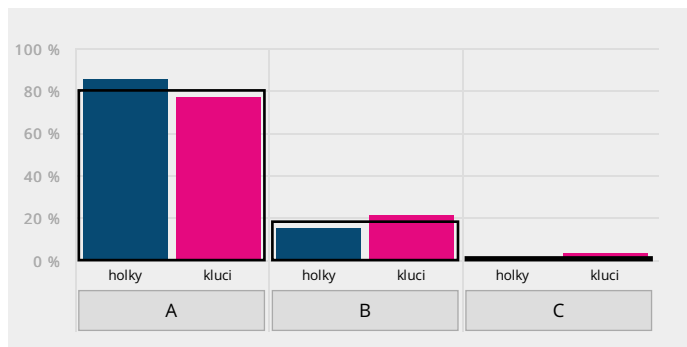
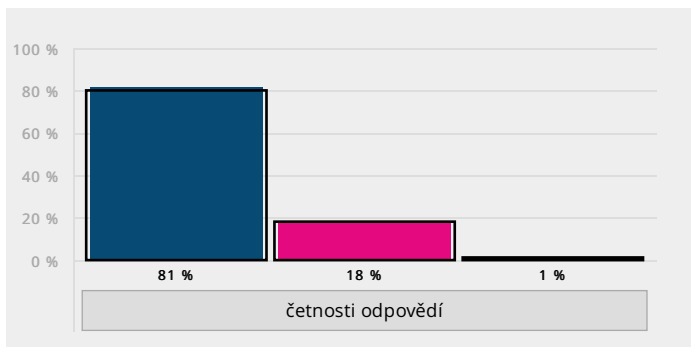


Skupina	A) ano, často		B) jenom občas		C) ne, skoro vůbec		Bodový průměr (percentil)
Žák 1. stupeň (ZŠ)	91	57 %	62	39 %	7	4 %	2,52 (35)
celkem	1390	60 %	805	35 %	110	5 %	2,56

15. Pomůže ti ve škole paní učitelka nebo pan učitel, když si s něčím nevíš rady? Vyber jednu odpověď.

- A) ano, často
- B) jenom občas
- C) ne, skoro vůbec

Souhrnně za školu [Vyhodnocení úlohy](#)

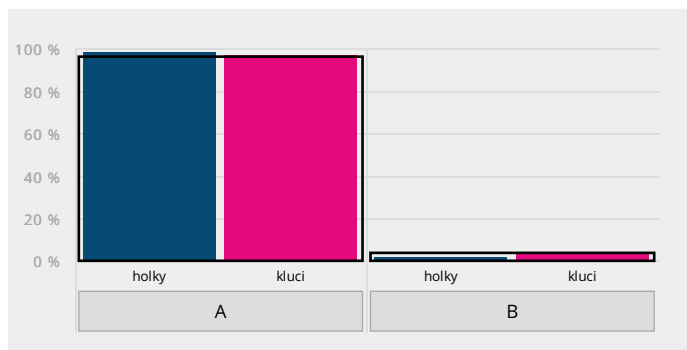
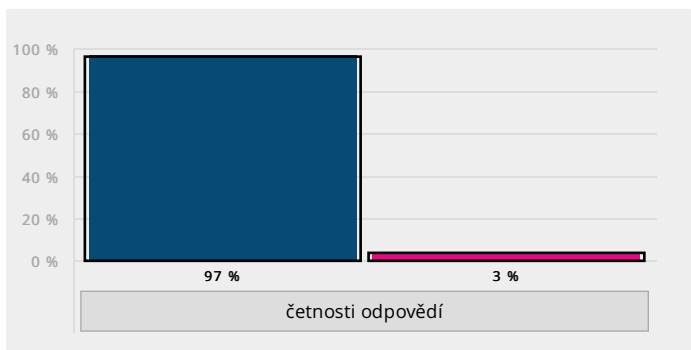


Skupina	A) ano, často		B) jenom občas		C) ne, skoro vůbec		Bodový průměr (percentil)
Žák 1. stupeň (ZŠ)	128	81 %	29	18 %	2	1 %	2,79 (45)
celkem	1842	80 %	419	18 %	31	1 %	2,79

16. Jsi rád/a, že máš právě takovou třídní paní učitelku nebo takového třídního pana učitele? Vyber jednu možnost.

- A) Ano, jsem rád/a.
- B) Ne, nejsem rád/a.

Souhrnně za školu [Vyhodnocení úlohy](#)

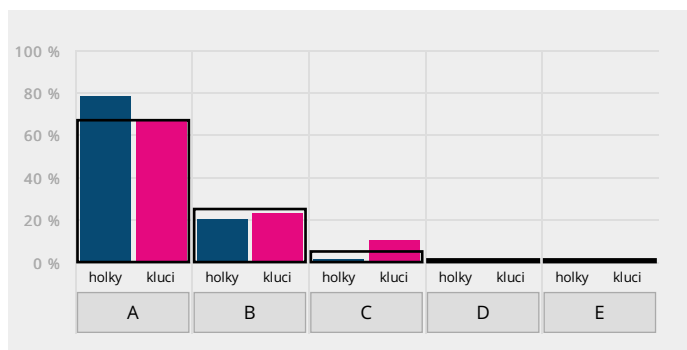
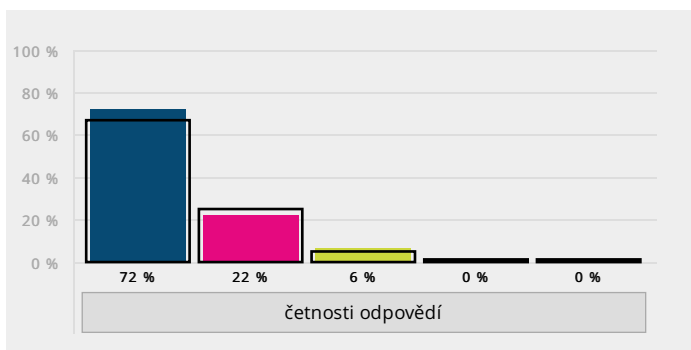


Skupina	A) Ano, jsem rád/a.	B) Ne, nejsem rád/a.	Bodový průměr
Žák 1. stupeň (ZŠ)	155 97 %	4 3 %	1,97
celkem	2219 96 %	85 4 %	1,96

17. Jakou známkou bys ohodnotil/a školu? Vyber jednu známku jako ve škole.

- A) 1
- B) 2
- C) 3
- D) 4
- E) 5

Souhrnně za školu [Vyhodnocení úlohy](#)

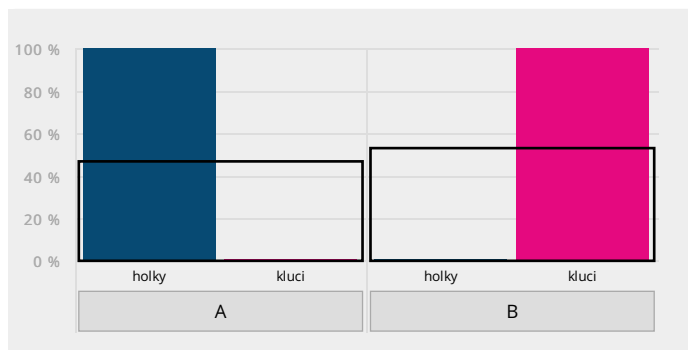
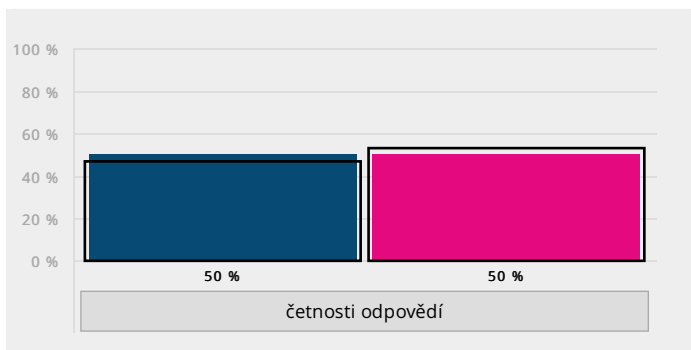


Skupina	A) 1	B) 2	C) 3	D) 4	E) 5	Bodový průměr (percentil)
Žák 1. stupeň (ZŠ)	115 72 %	35 22 %	9 6 %	0 0 %	0 0 %	1,33 (58)
celkem	1552 67 %	589 25 %	117 5 %	29 1 %	24 1 %	1,44

18. Jsi holka, nebo kluk? Vyber jednu odpověď.

- A) holka
- B) kluk

Souhrnně za školu [Vyhodnocení úlohy](#)



Skupina	A) holka		B) kluk	
Žák 1. stupeň (ZŠ)	80	50 %	79	50 %
celkem	1091	47 %	1210	53 %

[Přehled reportů](#)