

Vyhodnocení projektu Mapa ZŠ 2020/21

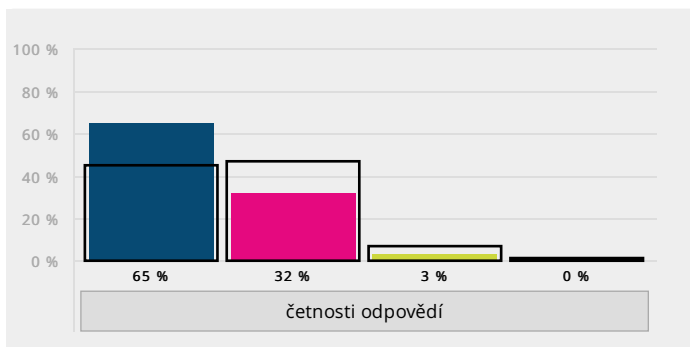
Souhrnný přehled - Učitel (ZŠ)

Jste u vás ve škole spokojen/a s následujícími oblastmi?

1. se vztahy v učitelském sboru

- A) rozhodně ano
- B) spíše ano
- C) spíše ne
- D) rozhodně ne

Souhrnně za školu [Vyhodnocení úlohy](#)



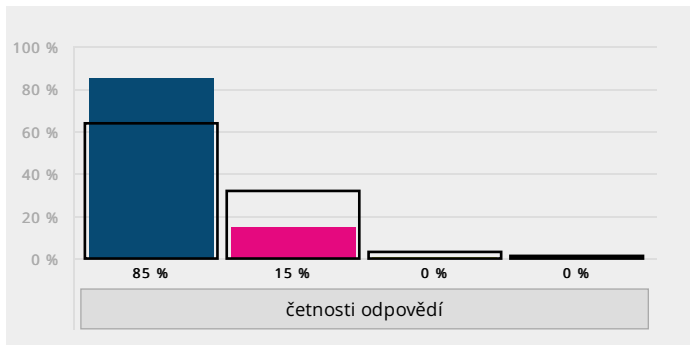
Skupina	A) rozhodně ano		B) spíše ano		C) spíše ne		D) rozhodně ne		Bodový průměr (percentil)
Učitel (ZŠ)	22	65 %	11	32 %	1	3 %	0	0 %	3,62 (59)
celkem	248	45 %	259	47 %	41	7 %	4	1 %	3,36

Jste u vás ve škole spokojen/a s následujícími oblastmi?

2. s přístupem vedení školy vůči vám

- A) rozhodně ano
- B) spíše ano
- C) spíše ne
- D) rozhodně ne

Souhrnně za školu [Vyhodnocení úlohy](#)



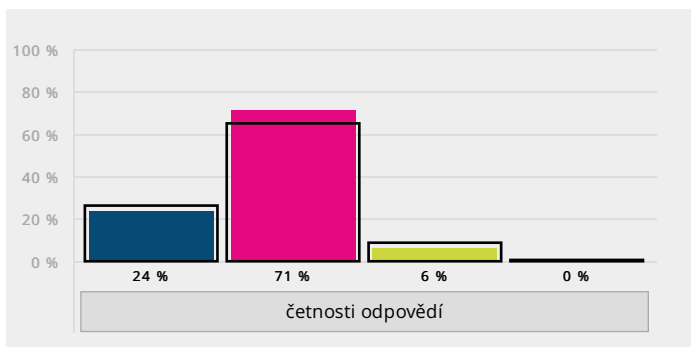
Skupina	A) rozhodně ano		B) spíše ano		C) spíše ne		D) rozhodně ne		Bodový průměr (percentil)
Učitel (ZŠ)	29	85 %	5	15 %	0	0 %	0	0 %	3,85 (75)
celkem	353	64 %	175	32 %	19	3 %	3	1 %	3,6

Jste u vás ve škole spokojen/a s následujícími oblastmi?

3. s tím, jak s vámi rodiče komunikují

- A) rozhodně ano
- B) spíše ano
- C) spíše ne
- D) rozhodně ne

Souhrnně za školu [Vyhodnocení úlohy](#)



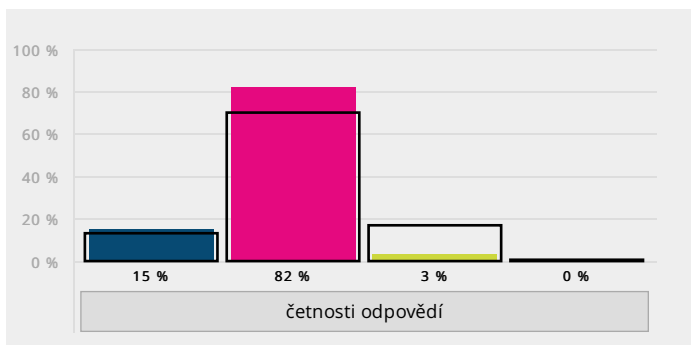
Skupina	A) rozhodně ano	B) spíše ano	C) spíše ne	D) rozhodně ne	Bodový průměr (percentil)
Učitel (ZŠ)	8 (24 %)	24 (71 %)	2 (6 %)	0 (0 %)	3,18 (53)
celkem	143 (26 %)	356 (65 %)	48 (9 %)	1 (0 %)	3,17

Jste u vás ve škole spokojen/a s následujícími oblastmi?

4. s připraveností žáků na vaši výuku

- A) rozhodně ano
- B) spíše ano
- C) spíše ne
- D) rozhodně ne

Souhrnně za školu [Vyhodnocení úlohy](#)



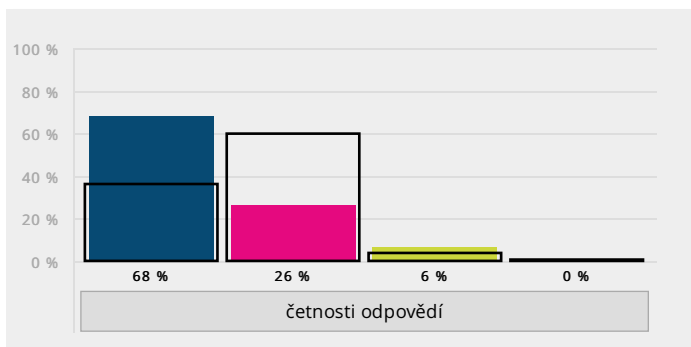
Skupina	A) rozhodně ano	B) spíše ano	C) spíše ne	D) rozhodně ne	Bodový průměr (percentil)
Učitel (ZŠ)	5 (15 %)	28 (82 %)	1 (3 %)	0 (0 %)	3,12 (69)
celkem	70 (13 %)	381 (70 %)	92 (17 %)	1 (0 %)	2,96

Jste u vás ve škole spokojen/a s následujícími oblastmi?

5. s možnostmi, v rámci nichž můžete konzultovat a řešit problémy vyplývající z pedagogické práce se žáky

- A) rozhodně ano
- B) spíše ano
- C) spíše ne
- D) rozhodně ne

Souhrnně za školu [Vyhodnocení úlohy](#)



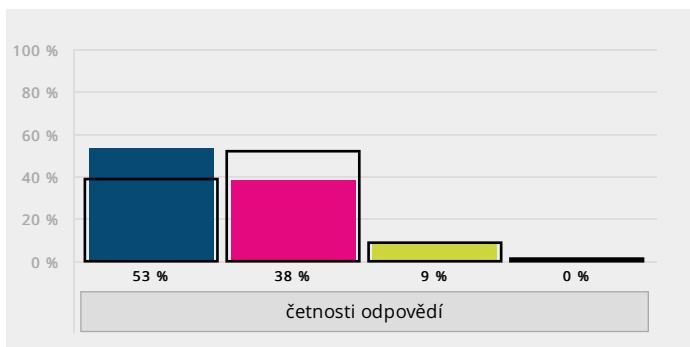
Skupina	A) rozhodně ano	B) spíše ano	C) spíše ne	D) rozhodně ne	Bodový průměr (percentil)
Učitel (ZŠ)	23 (68 %)	9 (26 %)	2 (6 %)	0 (0 %)	3,62 (78)
celkem	195 (36 %)	325 (60 %)	24 (4 %)	0 (0 %)	3,31

Jste u vás ve škole spokojen/a s následujícími oblastmi?

6. s množstvím hodin, které máte v rámci svého úvazku k dispozici pro nepřímou pedagogickou činnost

- A) rozhodně ano
- B) spíše ano
- C) spíše ne
- D) rozhodně ne

Souhrnně za školu [Vyhodnocení úlohy](#)



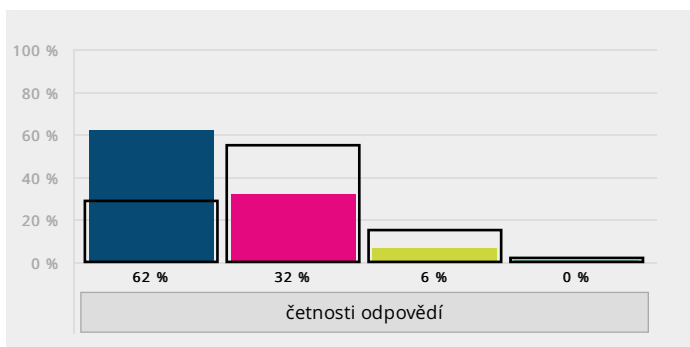
Skupina	A) rozhodně ano		B) spíše ano		C) spíše ne		D) rozhodně ne		Bodový průměr (percentil)
Učitel (ZŠ)	18	53 %	13	38 %	3	9 %	0	0 %	3,44 (69)
celkem	212	39 %	283	52 %	47	9 %	5	1 %	3,28

Jste u vás ve škole spokojen/a s následujícími oblastmi?

7. s interním nastavením systému administrativní práce (způsob, procesy a prostředky, jimiž se na vaší škole vypořádáváte s administrativou)

- A) rozhodně ano
- B) spíše ano
- C) spíše ne
- D) rozhodně ne

Souhrnně za školu [Vyhodnocení úlohy](#)



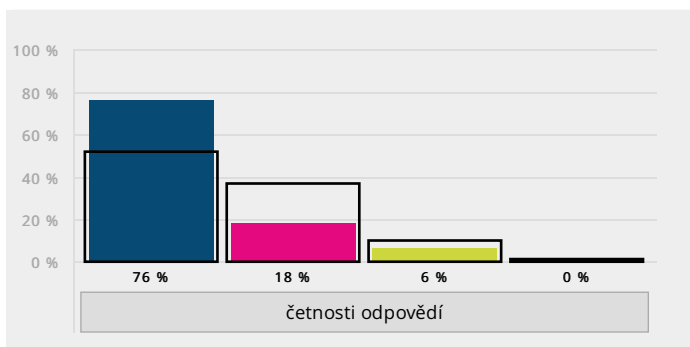
Skupina	A) rozhodně ano		B) spíše ano		C) spíše ne		D) rozhodně ne		Bodový průměr (percentil)
Učitel (ZŠ)	21	62 %	11	32 %	2	6 %	0	0 %	3,56 (78)
celkem	158	29 %	300	55 %	82	15 %	9	2 %	3,11

Jste u vás ve škole spokojen/a s následujícími oblastmi?

8. s množstvím příležitostí pro váš profesně-osobní rozvoj

- A) rozhodně ano
- B) spíše ano
- C) spíše ne
- D) rozhodně ne

Souhrnně za školu [Vyhodnocení úlohy](#)



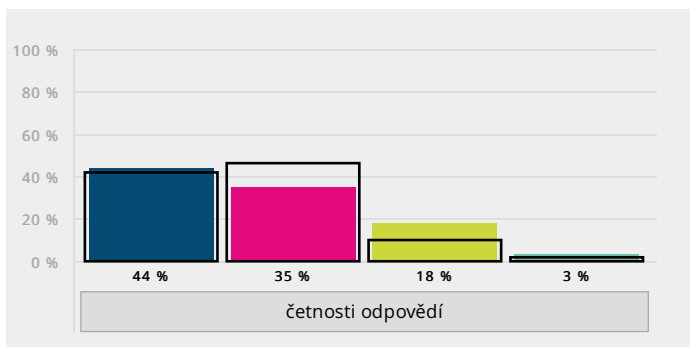
Skupina	A) rozhodně ano		B) spíše ano		C) spíše ne		D) rozhodně ne		Bodový průměr (percentil)
Učitel (ZŠ)	25	76 %	6	18 %	2	6 %	0	0 %	3,7 (69)
celkem	287	52 %	202	37 %	55	10 %	4	1 %	3,41

Jste u vás ve škole spokojen/a s následujícími oblastmi?

9. s vaším finančním ohodnocením

- A) rozhodně ano
- B) spíše ano
- C) spíše ne
- D) rozhodně ne

Souhrnně za školu [Vyhodnocení úlohy](#)



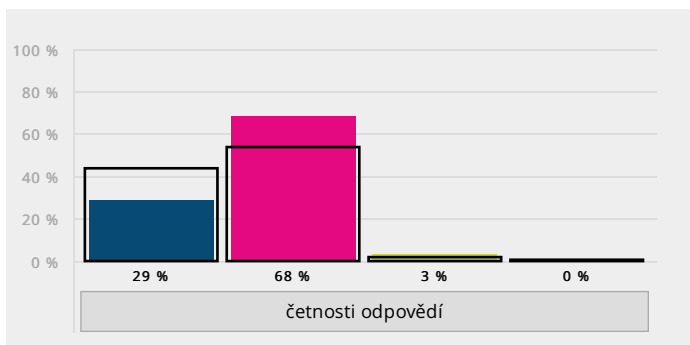
Skupina	A) rozhodně ano		B) spíše ano		C) spíše ne		D) rozhodně ne		Bodový průměr (percentil)
Učitel (ZŠ)	15	44 %	12	35 %	6	18 %	1	3 %	3,21 (19)
celkem	228	42 %	255	46 %	56	10 %	10	2 %	3,28

Jste u vás ve škole spokojen/a s následujícími oblastmi?

10. s chováním žáků vůči vám

- A) rozhodně ano
- B) spíše ano
- C) spíše ne
- D) rozhodně ne

Souhrnně za školu [Vyhodnocení úlohy](#)



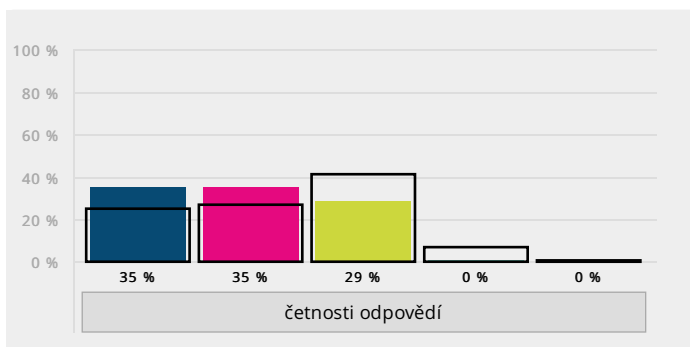
Skupina	A) rozhodně ano		B) spíše ano		C) spíše ne		D) rozhodně ne		Bodový průměr (percentil)
Učitel (ZŠ)	10	29 %	23	68 %	1	3 %	0	0 %	3,26 (25)
celkem	241	44 %	300	54 %	11	2 %	1	0 %	3,41

Jste u vás ve škole spokojen/a s následujícími oblastmi?

11. se způsobem, jakým se ve škole pracuje se sociální inkluzí

- A) nedovedu posoudit
- B) rozhodně ano
- C) spíše ano
- D) spíše ne
- E) rozhodně ne

Souhrnně za školu [Vyhodnocení úlohy](#)

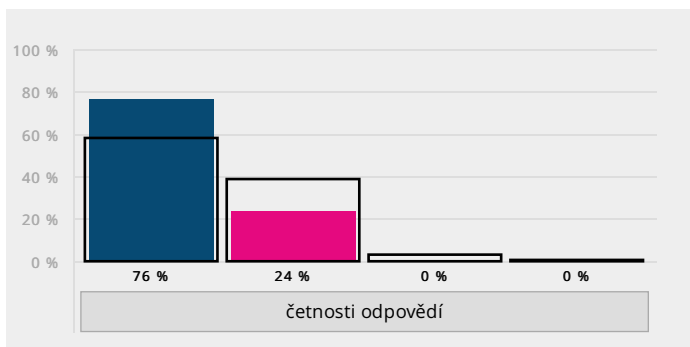


Skupina	A) nedovedu posoudit		B) rozhodně ano		C) spíše ano		D) spíše ne		E) rozhodně ne		Bodový průměr (percentil)
Učitel (ZŠ)	12	35 %	12	35 %	10	29 %	0	0 %	0	0 %	3,55 (72)
celkem	136	25 %	148	27 %	226	41 %	37	7 %	2	0 %	3,26

12. s tím, jak škola zvládá situaci způsobenou koronavirovou pandemií

- A) rozhodně ano
- B) spíše ano
- C) spíše ne
- D) rozhodně ne

Souhrnně za školu [Vyhodnocení úlohy](#)



Skupina	A) rozhodně ano	B) spíše ano	C) spíše ne	D) rozhodně ne	Bodový průměr
Učitel (ZŠ)	25 76 %	8 24 %	0 0 %	0 0 %	3,76
celkem	318 58 %	212 39 %	18 3 %	1 0 %	3,54

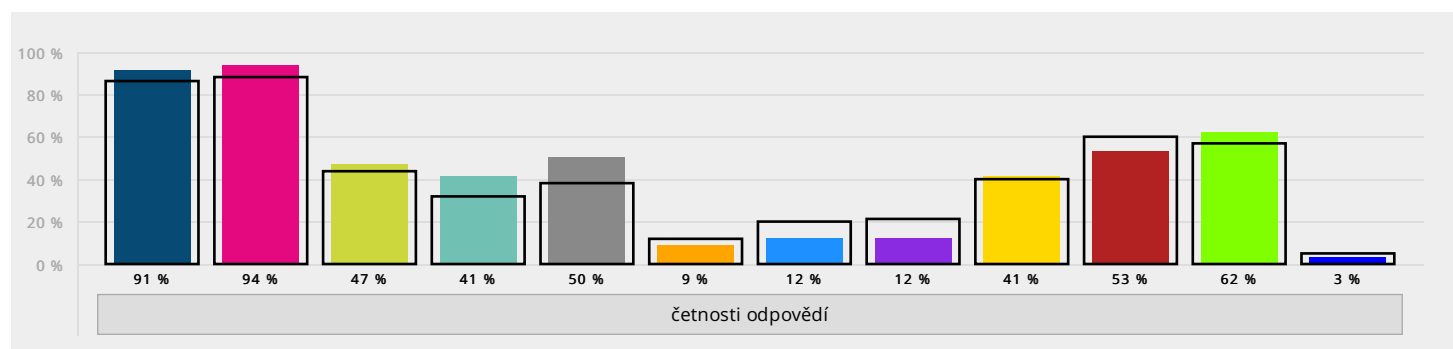
13. Zde můžete uvést konkrétní důvody své (ne)spokojenosti s uvedenými oblastmi:

Otevřené odpovědi jsou v [samostatném reportu](#).

14. Které z následujících oblastí mají obecně největší vliv na to, zda jste ve svém zaměstnání (na pozici pedagoga/pedagožky) celkově spokojen/a? Vyberte libovolný počet odpovědí.

- A) vztahy v učitelském sboru
- B) přístup vedení školy vůči vám
- C) způsob komunikace ze strany rodičů žáků
- D) připravenost žáků na výuku
- E) možnosti, v rámci nichž lze konzultovat a řešit problémy vyplývající z pedagogické práce se žáky
- F) připravenost školy na sociální inkluzi
- G) množství hodin, které máte v rámci svého úvazku k dispozici pro nepřímou pedagogickou činnost
- H) interní nastavení systému administrativní práce (způsob, procesy a prostředky, jimiž se pedagogové na škole musejí vypořádávat s administrativou)
- I) množství příležitostí pro profesně-osobní rozvoj
- J) finanční ohodnocení
- K) chování žáků vůči vám
- L) něco jiného (doplňte):

Souhrnně za školu [Vyhodnocení úlohy](#)



Skupina	A) vztahy v učitelském sboru	B) přístup vedení školy vůči vám	C) způsob komunikace ze strany rodičů žáků	D) připravenost žáků na výuku	E) možnosti, v rámci nichž lze konzultovat a řešit problémy vyplývající z pedagogické práce se žáky	F) připravenost školy na sociální inkluzi	G) množství hodin, které máte v rámci svého úvazku k dispozici pro nepřímou pedagogickou činnost	H) interní nastavení systému administrativní práce	I) množství příležitostí pro profesně-osobní rozvoj	J) finanční ohodnocení	K) chování žáků vůči vám	L) něco jiného
Učitel (ZŠ)	31 91 %	32 94 %	16 47 %	14 41 %	17 50 %	3 9 %	4 12 %	4 12 %	14 41 %	18 53 %	21 62 %	1 3 %
celkem	477 86 %	486 88 %	242 44 %	175 32 %	211 38 %	68 12 %	108 20 %	116 21 %	222 40 %	330 60 %	315 57 %	29 5 %

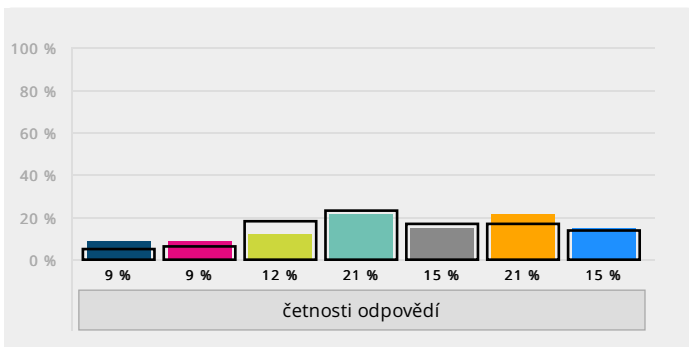
Odpovědi u otevřené možnosti jsou v [samostatném reportu](#).

15. Kolik z vlastních prostředků přibližně utratíte během jednoho školního roku za pomůcky a materiály, které používáte k práci s žáky při výuce?

- A) 0 Kč
- B) 1–100 Kč
- C) 101–500 Kč
- D) 501–1000 Kč

- E) 1001–2000 Kč
- F) více než 2000 Kč
- G) nedovedu odhadnout

Souhrnně za školu [Vyhodnocení úlohy](#)

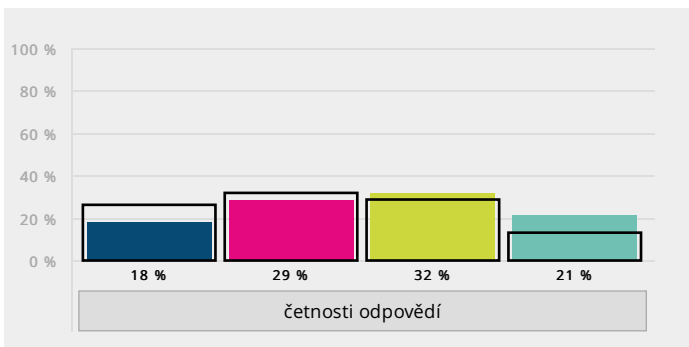


Skupina	A) 0 Kč	B) 1–100 Kč	C) 101–500 Kč	D) 501–1000 Kč	E) 1001–2000 Kč	F) více než 2000 Kč	G) nedovedu odhadnout
Učitel (ZŠ)	3 9 %	3 9 %	4 12 %	7 21 %	5 15 %	7 21 %	5 15 %
celkem	25 5 %	35 6 %	101 18 %	124 23 %	94 17 %	93 17 %	77 14 %

16. Kolik hodin denně trávíte v průměru na počítači, tabletu či telefonu online výukou, komunikací s žáky, přípravou materiálů atd.?

- A) max. 4 hodiny denně
- B) 5 až 6 hodin denně
- C) 7 až 8 hodin denně
- D) min. 9 hodin denně

Souhrnně za školu [Vyhodnocení úlohy](#)

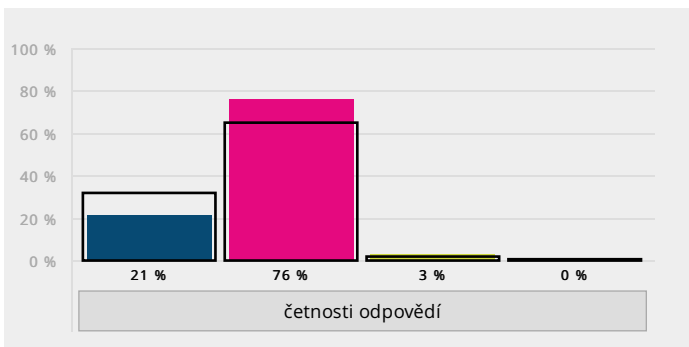


Skupina	A) max. 4 hodiny denně	B) 5 až 6 hodin denně	C) 7 až 8 hodin denně	D) min. 9 hodin denně
Učitel (ZŠ)	6 18 %	10 29 %	11 32 %	7 21 %
celkem	140 26 %	172 32 %	156 29 %	67 13 %

17. Míváte při výuce či při práci s dětmi pocit, že vám „ujíždějí nervy“?

- A) nikdy
- B) občas
- C) docela často
- D) velmi často

Souhrnně za školu [Vyhodnocení úlohy](#)

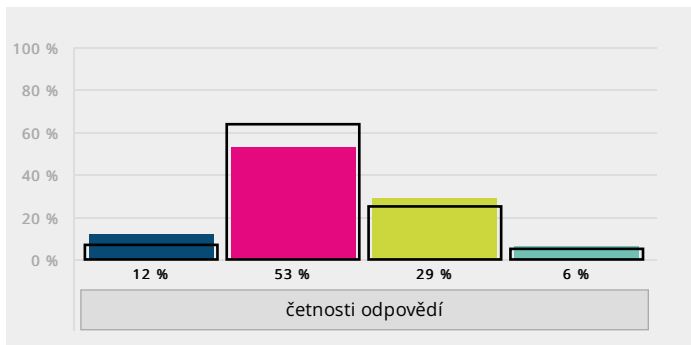


Skupina	A) nikdy	B) občas	C) docela často	D) velmi často	Bodový průměr
Učitel (ZŠ)	7 21 %	26 76 %	1 3 %	0 0 %	3,18
celkem	175 32 %	356 65 %	12 2 %	2 0 %	3,29

18. Býváte po práci nebo během ní vyčerpán/a?

- A) téměř nikdy
- B) občas
- C) často
- D) téměř vždy

Souhrnně za školu [Vyhodnocení úlohy](#)



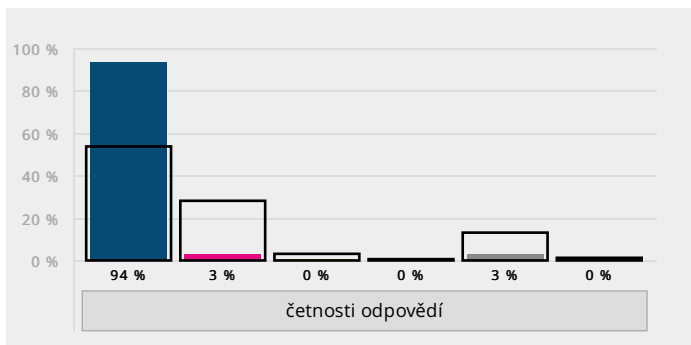
Skupina	A) téměř nikdy		B) občas		C) často		D) téměř vždy		Bodový průměr
Učitel (ZŠ)	4	12 %	18	53 %	10	29 %	2	6 %	2,71
celkem	36	7 %	348	64 %	139	25 %	25	5 %	2,72

Je pro vás vedení školy oporou a podpoří vás v následujících situacích?
 Vyberte jednu odpověď, která je podle vás nejvýstižnější.

19. při řešení konfliktů s rodiči žáků

- A) rozhodně ano
- B) spíše ano
- C) spíše ne
- D) rozhodně ne
- E) S takovými situacemi se neseškávám.
- F) Podporu v této oblasti od vedení neočekávám.

Souhrnně za školu [Vyhodnocení úlohy](#)



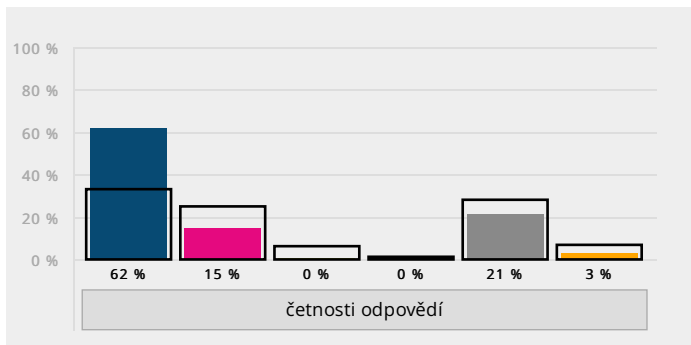
Skupina	A) rozhodně ano		B) spíše ano		C) spíše ne		D) rozhodně ne		E) S takovými situacemi se neseškávám.		F) Podporu v této oblasti od vedení neočekávám.		Bodový průměr (percentil)
Učitel (ZŠ)	31	94 %	1	3 %	0	0 %	0	0 %	1	3 %	0	0 %	3,97 (72)
celkem	295	54 %	154	28 %	16	3 %	2	0 %	70	13 %	8	1 %	3,59

Je pro vás vedení školy oporou a podpoří vás v následujících situacích?
Vyberte jednu odpověď, která je podle vás nejuvstíznější.

20. při řešení pracovních/vztahových problémů s jinými pedagogy

- A) rozhodně ano
- B) spíše ano
- C) spíše ne
- D) rozhodně ne
- E) S takovými situacemi se nesečkávám.
- F) Podporu v této oblasti od vedení neočekávám.

Souhrnně za školu Vyhodnocení úlohy



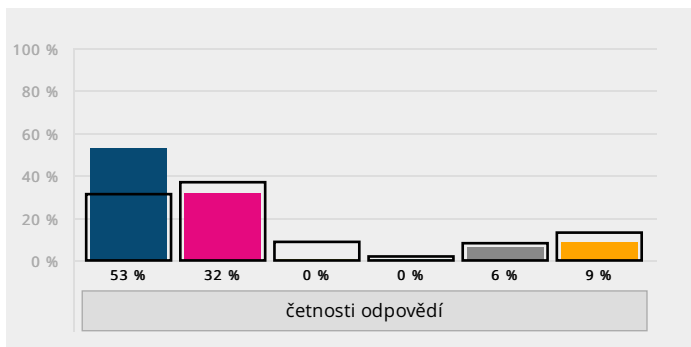
Skupina	A) rozhodně ano	B) spíše ano	C) spíše ne	D) rozhodně ne	E) S takovými situacemi se nesečkávám.	F) Podporu v této oblasti od vedení neočekávám.	Bodový průměr (percentil)
Učitel (ZŠ)	21 62 %	5 15 %	0 0 %	0 0 %	7 21 %	1 3 %	3,81 (84)
celkem	177 33 %	137 25 %	33 6 %	5 1 %	152 28 %	40 7 %	3,38

Je pro vás vedení školy oporou a podpoří vás v následujících situacích?
Vyberte jednu odpověď, která je podle vás nejuvstíznější.

21. při vyrovnávání se s psychickou zátěží, kterou přináší pedagogická práce

- A) rozhodně ano
- B) spíše ano
- C) spíše ne
- D) rozhodně ne
- E) S takovými situacemi se nesečkávám.
- F) Podporu v této oblasti od vedení neočekávám.

Souhrnně za školu Vyhodnocení úlohy



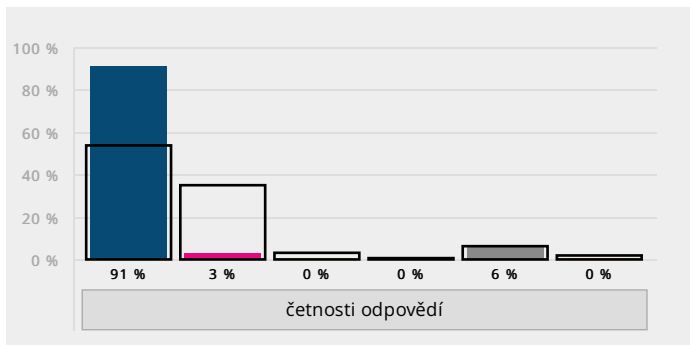
Skupina	A) rozhodně ano	B) spíše ano	C) spíše ne	D) rozhodně ne	E) S takovými situacemi se nesečkávám.	F) Podporu v této oblasti od vedení neočekávám.	Bodový průměr (percentil)
Učitel (ZŠ)	18 53 %	11 32 %	0 0 %	0 0 %	2 6 %	3 9 %	3,62 (81)
celkem	171 31 %	200 37 %	50 9 %	9 2 %	42 8 %	72 13 %	3,24

Je pro vás vedení školy oporou a podpoří vás v následujících situacích?
Vyberte jednu odpověď, která je podle vás nejuvstíznější.

22. při řešení problémů se žáky

- A) rozhodně ano
- B) spíše ano
- C) spíše ne
- D) rozhodně ne
- E) S takovými situacemi se nesečkávám.
- F) Podporu v této oblasti od vedení neočekávám.

Souhrnně za školu [Vyhodnocení úlohy](#)

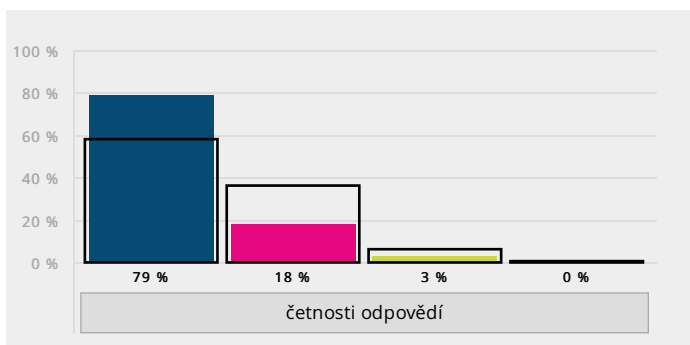


Skupina	A) rozhodně ano	B) spíše ano	C) spíše ne	D) rozhodně ne	E) S takovými situacemi se nesečkávám.	F) Podporu v této oblasti od vedení neočekávám.	Bodový průměr (percentil)
Učitel (ZŠ)	31 91 %	1 3 %	0 0 %	0 0 %	2 6 %	0 0 %	3,97 (81)
celkem	293 54 %	193 35 %	18 3 %	0 0 %	31 6 %	11 2 %	3,55

23. Oceňujete vedení školy vaší práci?

- A) rozhodně ano
- B) spíše ano
- C) spíše ne
- D) rozhodně ne

Souhrnně za školu [Vyhodnocení úlohy](#)



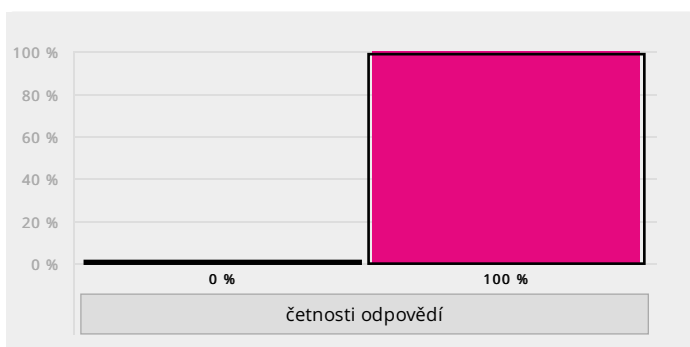
Skupina	A) rozhodně ano	B) spíše ano	C) spíše ne	D) rozhodně ne	Bodový průměr (percentil)
Učitel (ZŠ)	27 79 %	6 18 %	1 3 %	0 0 %	3,76 (75)
celkem	316 58 %	193 36 %	30 6 %	2 0 %	3,52

Zažil/a jste v posledním roce na této škole následující pocity či situace?

24. kyberšikana namířená na vaši osobu

- A) ano
- B) ne

Souhrnně za školu [Vyhodnocení úlohy](#)



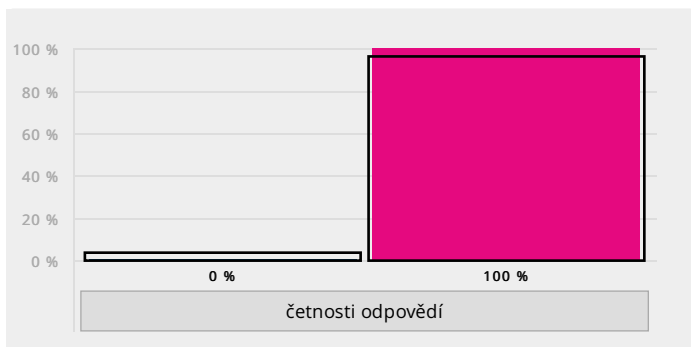
Skupina	A) ano	B) ne	Bodový průměr
Učitel (ZŠ)	0 0 %	34 100 %	2
celkem	4 1 %	535 99 %	1,99

Zažil/a jste v posledním roce na této škole následující pocity či situace?

25. strach z některého žáka

- A) ano
- B) ne

Souhrnně za školu [Vyhodnocení úlohy](#)



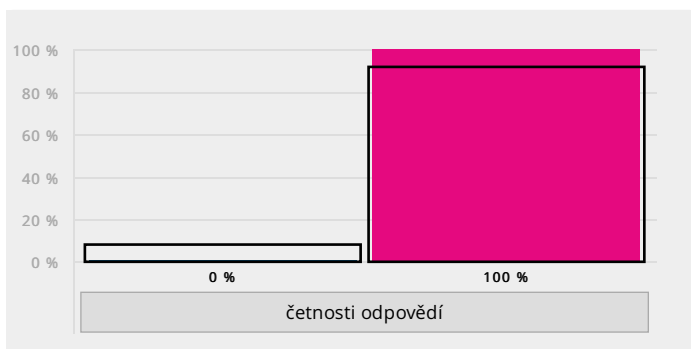
Skupina	A) ano	B) ne	Bodový průměr
Učitel (ZŠ)	0	33	2
celkem	19	519	1,96

Zažil/a jste v posledním roce na této škole následující pocity či situace?

26. hrubě vulgární chování žáka vůči vám

- A) ano
- B) ne

Souhrnně za školu [Vyhodnocení úlohy](#)



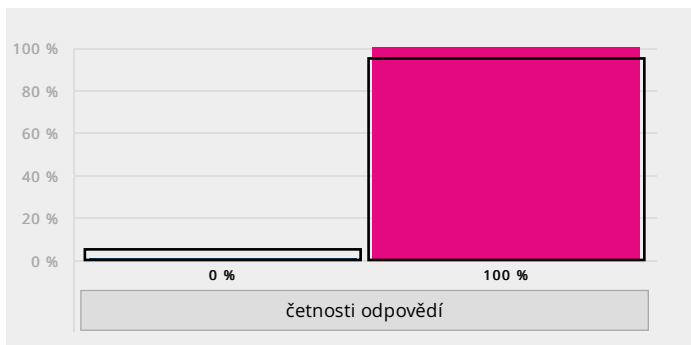
Skupina	A) ano	B) ne	Bodový průměr
Učitel (ZŠ)	0	34	2
celkem	41	499	1,92

Zažil/a jste v posledním roce na této škole následující pocity či situace?

27. natáčení na mobil žákem bez vašeho souhlasu

- A) ano
- B) ne

Souhrnně za školu [Vyhodnocení úlohy](#)



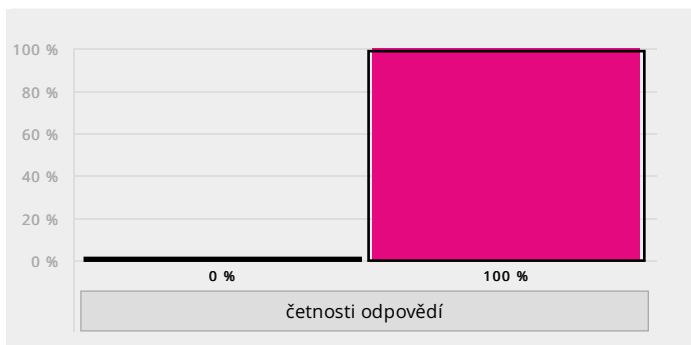
Skupina	A) ano	B) ne	Bodový průměr
Učitel (ZŠ)	0	34	2
celkem	25	514	1,95

Zažil/a jste v posledním roce na této škole následující pocity či situace?

28. sexuální narážky žáka na vaši osobu

- A) ano
- B) ne

Souhrnně za školu [Vyhodnocení úlohy](#)



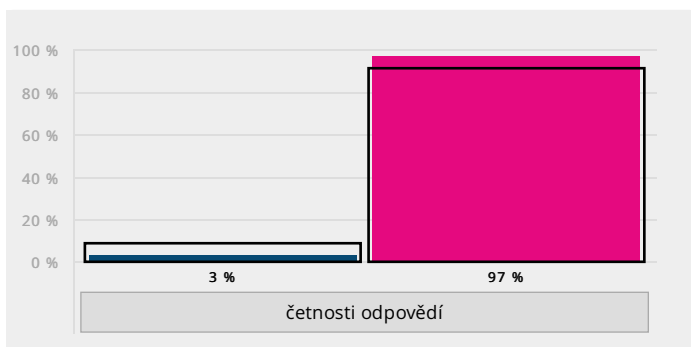
Skupina	A) ano	B) ne	Bodový průměr
Učitel (ZŠ)	0	34	2
celkem	7	532	1,99

Zažil/a jste v posledním roce na této škole následující pocity či situace?

29. strach z některého rodiče

- A) ano
- B) ne

Souhrnně za školu [Vyhodnocení úlohy](#)



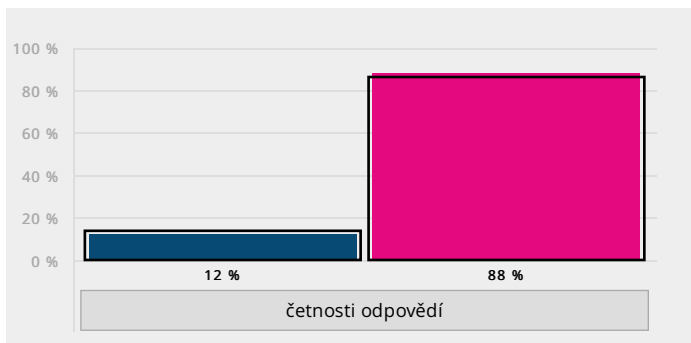
Skupina	A) ano	B) ne	Bodový průměr
Učitel (ZŠ)	1	33	1,97
celkem	49	492	1,91

Zažil/a jste v posledním roce na této škole následující pocity či situace?

30. agresivita rodiče namířená na vaši osobu

- A) ano
- B) ne

Souhrnně za školu [Vyhodnocení úlohy](#)



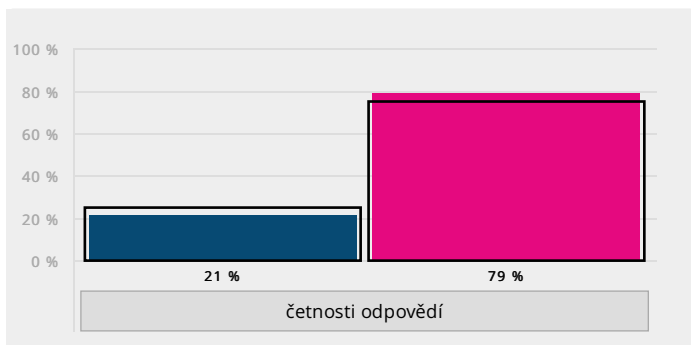
Skupina	A) ano	B) ne	Bodový průměr
Učitel (ZŠ)	4	30	1,88
celkem	77	463	1,86

Zažil/a jste v posledním roce na této škole následující pocity či situace?

31. ohrožení syndromem vyhoření

- A) ano
- B) ne

Souhrnně za školu [Vyhodnocení úlohy](#)

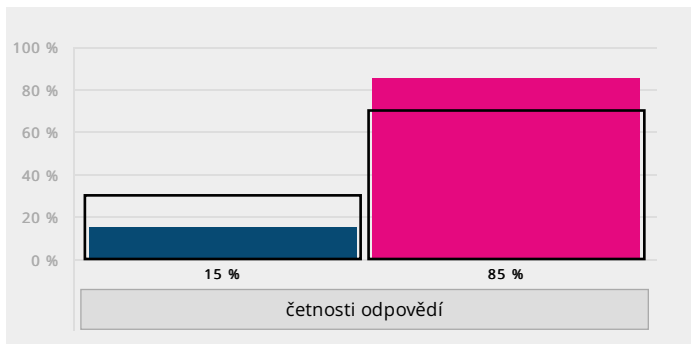


Skupina	A) ano		B) ne		Bodový průměr
Učitel (ZŠ)	7	21 %	27	79 %	1,79
celkem	136	25 %	406	75 %	1,75

32. Je v pedagogickém sboru někdo, kdo umí dobře řešit problémy se šikanou mezi dětmi?

- A) ne, o nikom takovém nevím
- B) ano (uveďte jméno, prosím):

Souhrnně za školu [Vyhodnocení úlohy](#)



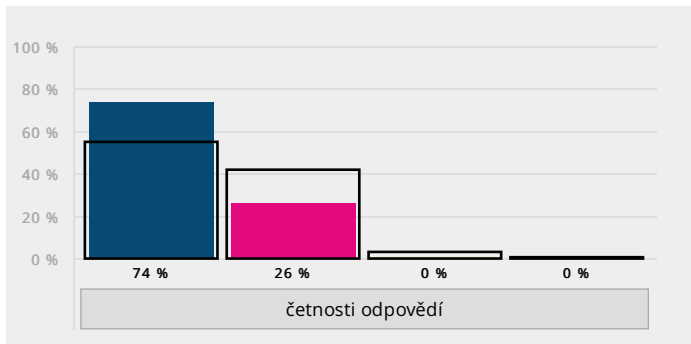
Skupina	A) ne, o nikom takovém nevím		B) ano		Bodový průměr (percentil)
Učitel (ZŠ)	5	15 %	29	85 %	1,85 (72)
celkem	152	30 %	360	70 %	1,7

Odpovědi u otevřené možnosti jsou v [samostatném reportu](#).

33. Jste v současnosti spokojen/a se zaměstnáním na této škole?

- A) rozhodně ano
- B) spíše ano
- C) spíše ne
- D) rozhodně ne

Souhrnně za školu [Vyhodnocení úlohy](#)



Skupina	A) rozhodně ano		B) spíše ano		C) spíše ne		D) rozhodně ne		Bodový průměr (percentil)
Učitel (ZŠ)	25	74 %	9	26 %	0	0 %	0	0 %	3,74 (75)
celkem	301	55 %	228	42 %	16	3 %	0	0 %	3,52

34. Co vám osobně udělalo v poslední době v práci radost?

Otevřené odpovědi jsou v [samostatném reportu](#).

35. Zde se můžete vyjádřit k tomu, co nebylo v dotazníku uvedeno, případně můžete vlastními slovy okomentovat své odpovědi.

Otevřené odpovědi jsou v [samostatném reportu](#).

